



Das Magazin für Hundefriseure

Nr. 12 / Juni 2015
4,50 EUR

special *for* groomer

Norfolk Norwich Terrier

Charmeur mit Charakter

Branchenbericht

Naturkosmetik für Hunde

Marketing & Steuer

Was kostet ein Minijobber wirklich?

Industrie & Handel

Der richtige Messeauftritt

hundeschnittschule
Hundesalon & Aus-/Fortbildung

Aesculap® Favorita-System

Die Profi-Ausstattung für Groomer



Favorita II



Favorita CL



Favorita Hybrid®



Torqui

Aesculap Suhl GmbH

Fröhliche-Mann-Str. 15 | 98528 Suhl

schermaschinen@aesculap.de

www.aesculap-schermaschinen.de

Aesculap – a B. Braun company

B | BRAUN
SHARING EXPERTISE

»Hunde! Wenn es sie nicht gäbe, man müsste sie erfinden.«

Martin Pietralla

Liebe Kolleginnen und Kollegen,

weise Worte, denn was würden wir ohne unsere Hunde machen! Wir haben in unserer Sommerausgabe wieder viele frische Ideen, Neuigkeiten und Themen für Euch zusammen gefasst.

Salon im Süden: Wir reisen diesmal ganz nach Stuttgart und möchten Euch den Groomerkollegen Jean Fred Noel vorstellen. Er beschreibt seinen Salon als stylisch mit französischer Wohlfühl-Atmosphäre. Seit 2012 ist Jean Fred Noel ausgebildeter Groomer, durch viele Schulungen und Weiterbildungen sogar Groomer Meister. Mehr dazu auf *Seite 5*.

Rau und liebenswert: Als wir vor ein paar Wochen anfangen, uns mit der Rasse Norfolk- und Norwich für unser Magazin näher zu befassen, begegneten mir diese immer häufiger. Diese Rasse scheint zu haben, was Hundefreunde lieben: perfekte Größe, guter Charakter, anpassungsfähiges, verspieltes, unkompliziertes Wesen. Für das Rassenportrait und die Trimmanleitung sprachen wir mit Züchtern und Kollegen, denen der kleine Rocker am Herzen liegt. Lest gerne weiter ab *Seite 6*.

Naturkosmetik für Hunde: Mit der Marke Hund & Herrchen ist es Reinhold Krinke von der Firma Yeauty GmbH gelungen, eine Naturkosmetikserie für Hunde zu entwickeln. Alles in Bio-Qualität und von der hundeschnittschule und deren Kunden schon getestet. Alles Weitere auf *Seite 13*.

Messeauftritt und mehr: Mittlerweile gehen einige von Euch auf regionale Messen und Ausstellungen. Der richtige Messeauftritt und ein paar Ideen, um das Publikum auf Euch aufmerksam zu machen, findet Ihr auf *Seite 28*.

Schlagfertigkeit zum Anfassen: Wir kennen es alle – manchmal fallen uns zu einer Situation erst viel später Argumente ein. Schlagfertigkeit ist nach Ansicht der Autoren zum größten Teil Vorbereitung und viel, viel Übung. Tipps und Tricks dazu findet Ihr auf *Seite 30*.

Wir wünschen Euch jetzt viel Vergnügen mit der neuen Ausgabe und einen tollen Sommer.

Viel Spaß beim Lesen!

Eure **Anja Reiteritsch**



Marie Herder präsentiert den Asia Style (ZZF Frühjahrstagung 2015)

03

Editorial

[Schokolade]

Warum ist diese so gefährlich?

Seite 11

[Reiki im Salon]

Einblicke von Sven Hinrichsen.

Seite 14



[Optivizor]

Praktischer Augenschutz für Hunde.

Seite 25



Modell ungetönt und getönt mit Lichtschutz.

INHALT

special for groomer



www.hundepflege-langenhagen.de

04

Inhalt

Branchenberichte

- S. 04 Termine
- S. 05 Salonportrait
- S. 06 Rassethema Norfolk Terrier
- S. 08 Trimmanleitung Norfolk Terrier
- S. 10 Belcando: 1, 2, 3 – getreidefrei
- S. 11 Schokolade - Gift für die Hunde
- S. 12 Colostrum
- S. 13 Moortrunk
- S. 14 Reiki im Hundesalon
- S. 15 Naturkosmetik Hund & Herrchen

Werkzeug & Materialkunde

- S. 16 Leserfrage Scherköpfe
- S. 17 Praktisches aus dem Salonalltag

Veranstaltungen

- S. 18 Groomania 2015
- S. 19 GDS Existenzgründerseminar
- S. 20 ZZF Frühjahrstagung
- S. 21 Magazine Asia Style, 5. Fachseminar sFG
- S. 22 BVdG Frühjahrsseminar

Industrie & Handel

- S. 23 Was bringen Farbshampoos wirklich?
- S. 24 PSH Pflegeserie
- S. 25 Optimizor - Augenschutz für Hunde
- S. 26 Paul 05 Hundebetten, Alcott Beruhigungssnack
- S. 27 DogOne
- S. 28 Der richtige Messeauftritt

Marketing & Steuer

- S. 30 Schlagfertigkeit kann man lernen
- S. 32 Was kostet ein Minijobber effektiv?
- S. 33 Tipps zur Rentenversicherung
- S. 34 Groomergeschichte

Empfehlungen / Impressum & Vorschau

- S. 35 Feng Shui Hotel für Hunde
- S. 36 Produktempfehlungen
- S. 38 Autoren
- S. 39 Impressum/Vorschau

Termine

www.hundeschnittschule.de

27.06.2015

PSH-Produktschulung und Bouvier-Seminar mit Silke und Stefan Abeling in der hundeschnittschule
Infos: www.hundeschnittschule.de/seminare-termine-25.html

25.07.2015

Reiki-Einweihung in der hundeschnittschule mit Sven Hinrichsen
Infos: www.hundeschnittschule.de/seminare-termine-25.html

12./13.09.2015

WAHL Grooming Seminar in Tuttlingen
Infos: www.wahlgmbh.de/news-&-events.de

23.-25.10.2015

BVdG Herbsttagung in Eisenach
Infos: www.bundesverband-der-groomer.de/herbstseminar-2015

31.10./01.11.2015

ZZF Fachgruppentagung in Luisenthal
Infos: www.zzf.de

07.11.2015


Workshop Asia Style mit Marie Herder in der hundeschnittschule,
Infos ab August 2015

05.09.2015

**Fachseminar
special for groomer
mit Salonmeisterschaft
auf Gut Basthorst**
Infos: www.groomer-fachseminare.de



Änderungen und Irrtümer vorbehalten. Stand Juni 2015



DOG beauty-lounge –
Stuttgart

Salon porträt

05

Branchenberichte

Der Hundesalon Dog beauty-lounge von Jean Fred Noel liegt im Süden Stuttgarts, ganz in der Nähe des Weißenburgparks.

Gemeinsam mit seiner Lebensgefährtin Sarah hat Jean Fred Noel den Hundesalon in einem Wohn-/Geschäftshaus eingerichtet. Er beschreibt seinen Salon als stylisch mit französischer Wohlfühl Atmosphäre.

Seit 2012 ist Jean Fred Noel ausgebildeter Groomer, durch viele Schulungen und Weiterbildungen sogar Groomer Meister, worauf er besonders stolz ist. Nachdem er seinen Beruf in der Industrie aufgab, bemerkte Sarah sein Talent und schlug ihm den Beruf „Groomer“ vor. Davon war Jean Fred erst überhaupt nicht begeistert, aber die Saat war gesät.

2012 machte er seine Ausbildung.

Bevor es aber losging, hat Jean Fred Noel sich umfassend beraten lassen: Gespräche mit seinem Finanzberater, Steuerberater und seinem Banker folgten.

Jetzt, drei Jahre später, ist Jean Fred Noel 46 Jahre alt, mit Sarah verlobt und hat seine Salonidee vorangetrieben und weiterentwickelt.

Er ist ausgebildeter Hundetrainer mit Tierkommunikations-Ausbildung, er macht Ernährungsbildung, Zahnsteinentfernung mit Ultraschall und er nimmt Hunde in Kurzzeitpflege.

Für ihn ist seine Art des Groomer-seins zur Berufung geworden und seine zukunftsweisenden Pläne reichen noch weit in die Zukunft hinein und sind sehr spannend. Jean arbeitet mit diversen Tierärzten und Physiotherapeuten zusammen und pflegt nicht nur Hunde und Katzen, auch das Tierheim in Ludwigsburg nutzt seine Fähigkeiten und er kümmert sich dort um Schafe und Lamas. Das muss ihm erst einmal einer nachmachen.

Jean Fred Noel ist so vielseitig, dass ein Bericht kaum reicht, um ihm gerecht zu werden. Auf die Frage, welches sein schönstes Erlebnis als Groomer gewesen sei, konnte

er sich nicht festlegen: „Die schönen Erlebnisse nehmen kein Ende!“, was für eine nette Aussage. So etwas kann doch nur von einem Franzosen kommen, der in Deutschland sein Glück gefunden hat.

Dieses frankophile Lebensgefühl, diese Atmosphäre und Herzlichkeit, die gibt er weiter an seine Tiere und deren Besitzer, seine Kunden und Freunde.

Für seine Kollegen hat er eine ganz einfache Empfehlung: „Übt diesen Beruf mit Herzblut und Freude, Liebe und Gelassenheit aus, lasst es nicht zu einem Konkurrenzkampf kommen sondern arbeitet zusammen und profitiert voneinander!“ Jean Fred Noel auf die Frage, was er anders machen würde, wenn er noch einmal neu beginnen dürfte: „Ich würde dasselbe tun. Es ist genau richtig wie es begann. „Gesund wachsen und Schritt für Schritt weiterentwickeln.“ ■

www.dogbeautylounge.de

Andreas Willkomm

Anzeige



DOGGROOMING

Jean Beets - Ihr Vertreter für ReQual Pflegeprodukte in Deutschland

- Aus- und Fortbildungen direkt vom Profi Jean Beets Doggrooming
- Veranstaltungen und Workshops für Hundepfleger (siehe Homepage)
- Seminare auch bei Ihnen vor Ort
- 20 Jahre Erfahrung in der Hundepflege
- kostenlose ReQual-Produktworkshops
- gesamtes ReQual-Sortiment für Hundesalon und Endverbraucher

JB Doggrooming und Hundesalon Beets
Siedenburger Straße 17
27246 Borstel
Tel.: 04276 - 963135



Der Norfolk/ Norwich Terrier

Rau und liebenswert

06

Branchenberichte

Beim Anblick eines Norfolk Terriers kann man auf den ersten Blick kaum glauben, dass es sich um einen Rassehund handelt. Vielleicht macht gerade dieses natürliche Aussehen den Hund so liebenswert. Norfolk und Norwich Terrier galten lange Zeit als eine Rasse. Im Jahre 1964 wurden sie in zwei eigenständige Rassen getrennt. Die „kipphrigen“ Hunde nannte man Norfolk, die „stehohrigen“ Norwich Terrier.

Sie haben eine gemeinsame Vergangenheit: In England wurden ihre Vorfahren im 19. Jahrhundert vornehmlich auf Getreidefarmen und in Pferdeställen zur Ratten- und Mäusejagd gehalten. Über viele Jahre bemühten sich einige Züchter einen eigenen Terrier Typ zu züchten. Der Erfolg war ein einheitliches äußeres Erscheinungsbild von „kipphrigen“ und „stehohrigen“ Norwich Terriern.

Der Britische Kennel Club erkannte 1932 den Norwich Terrier als Rasse an. 1964 entschied sich der Kennel Club, beide Varianten unterschiedliche Standards zu geben. Der Norwich Terrier ist eine der wenigen Rassen, der auch mit mehreren Hunden im Rudel gut zu Recht kommt; auch 2 Rüden machen keine Probleme.

Beim Norfolk ist das anders. Er ist "kein" Anfängerhund; da ist schon ein wenig mehr Hunderfahrung und konsequente Erziehung nötig. Die problemlose Haltung von 2 Rüden gelingt in der Regel nur erfahrenen Hundebesitzern, auch Hündinnen sind da nicht ganz ohne. Der Norfolk ist im Rudel nicht immer verträglich und auch beim Umgang mit fremden Hunden ist Vorsicht geboten; auch mit kleineren Kindern klappt es häufig nicht. Der Norwich ist da deutlich unkomplizierter.





Der Norfolk und der Norwich Terrier sind kleine, schneidige Hunde auf kurzen, kräftigen Läufen mit kurzem Rücken und von guter Substanz. Der Kopf hat einen kurzen Fang, dunkle, mandelförmige Augen mit lebhaftem, intelligentem Ausdruck, seitlich an den Wangen anliegende Kippohren (Norfolk) oder Stehohren (Norwich). Die Rute steht keck nach oben und ist dem Wesen des Hundes entsprechend ständig in freudiger Bewegung.

Das Fell der Norfolk und Norwich Terrier ist hart und drahtig, mit wärmender Unterwolle und kommt in den Farben Rot, Weizenfarben, Schwarz mit Loh oder Grizzle vor. Am Kopf und an den Ohren sind die Haare kürzer und weicher. Im Bereich des Halses bildet das längere, rauere Haar eine natürlich wirkende Halskrause. Tägliches Bürsten entfällt bei dem rauen Haar, gelegentliches Kämmen reicht völlig aus. Drei- bis vier Mal im Jahr sollte getrimmt werden.

Beim Norfolk ist hier Vorsicht geboten - da wird mal schnell ohne Vorwarnung gebissen. Er ist gerne auch hysterisch und kreischt; der Norwich ist da entspannter. Übermäßiges Trimmen und Stylen ist nicht erwünscht, um sein urwüchsiges Erscheinungsbild nicht zu beeinträchtigen. Der ausgewachsene Norfolk und der Norwich Terrier haben eine Schulterhöhe von 25-26 cm, bei einem Gewicht von 5-6 kg. Er ist einer der kleinsten Terrier, aber ein robuster, unempfindlicher Hund mit sehr viel Charme und Witz.

Redaktion special for groomer

Fotos: www.hundepflege-langenhagen.de



Bestellen sie den Newsletter und Katalog unter: ulli@meissner-koeln.de



Schermaschinen und mehr ... Special for Groomer



www.meissner-koeln.de



Ulrich Meißner · Techn. Werkstätten
Paul-Henri-Spaak-Straße 6 · 51069 Köln (Dellbrück)
Tel. 02 21/9 68 97 88 · Fax 9 68 97 89 · info@meissner-koeln.de

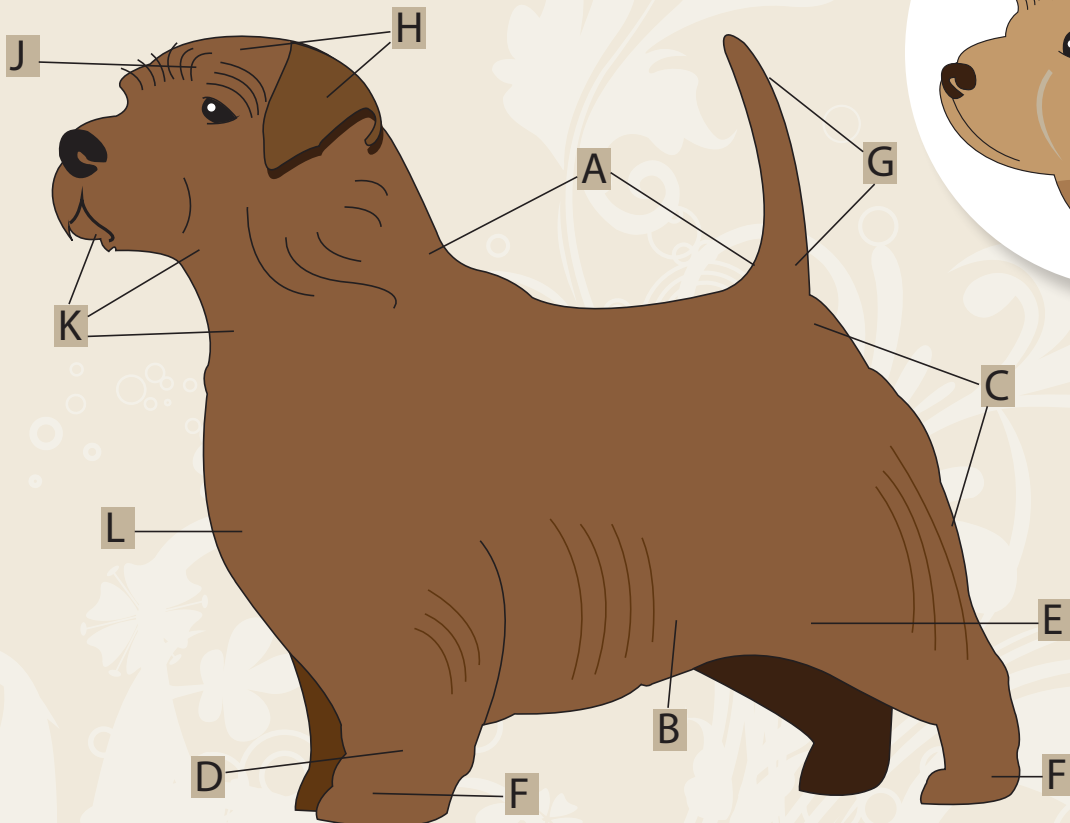
Trimm- anleitung



08

Branchenberichte

- A** Der Norfolk/ Norwich Terrier soll ein kurzer kompakter Hund sein. Deshalb darf nie zu viel Haar an der Hals-Rücken-Linie weggenommen werden, da er sonst lang im Körper aussieht. Wenn Sie den Rücken überarbeiten, achten Sie darauf, dass Sie kein Loch trimmen. Dann wirkt der Rücken uneben!
- B** Unter dem Bauch trimmen Sie die hellen Haare weg. Aber nicht zu viel; Bauchlinie nicht zu gerade (zur Flanke etwas ansteigend). Wenn Sie zu viel Haar entfernen, wirkt der Norfolk Terrier unerwünscht hochbeinig.
- C** An der Hinterpartie trimmen Sie das Haar weg. Zu viel Fell lässt den Hund länger wirken und ist auch pflegeintensiver. Schneiden Sie dort nicht mit einer Schere, da das Haar sonst hell und weich nachwächst.
- D** Die Vorderläufe werden nur von den reifen und fransigen Haaren befreien, da sie sonst nicht mehr kräftig und gerade wirken. Achten Sie darauf, dass an den Ellenbogen nicht zu viel Haar absteht, da sonst lose Gelenke vorgetäuscht werden.
- E** An den Hinterläufen zupfen Sie nur sehr vorsichtig die wenigen abstehenden Haare weg. Knie etwas betonen.
- F** Die Pfoten schneiden Sie mit einer spitzen Schere rund und kurz. Trimmen Sie das Haar an den Pfoten über, damit die gewünschten "Katzenpfoten" erhalten bleiben. Entfernen Sie auf den Pfoten aber nicht zu viel Haar, da es sonst aussieht, als ob der Hund "Plattfüße" hat.
- G** Die Rute zupfen Sie vorsichtig oben, unten und an der Seite. Die Rute trimmen Sie wie einen Tannenbaum, d.h. am Ansatz lassen Sie mehr Haare stehen und reduzieren es zunehmend zu Spitze hin. Achten Sie darauf, dass Sie die Rute nie zu dünn trimmen und diese immer harmonisch zum Äußeren des Norfolk Terriers passen sollte.





- H** Die Ohren zupfen Sie bis auf die feine rote Unterwolle herunter. Auch die Ohrenränder werden gezupft. Damit der Norfolk Terrier seine typische gekippte Ohrenhaltung behält, trimmen Sie das Haar vor dem Ohreingang und unter den Ohren kurz. Achten Sie darauf, dass Sie nicht zu viel Haar an den Wangen wegnehmen, da der Kopf sonst zu lang wirkt.
- I** Die Halskrause soll zum gesamten Äußeren des Hundes passen und nicht fransig wirken. Zupfen Sie vorsichtig alle anstehenden und losen Haare.
- J** Über den Augen kämmen Sie das Haar nach oben und zupfen in einem Halbkreis jeweils zum äußeren Augenwinkel.
- K** Das Haar unter dem Fang kämmen Sie nach unten und kürzen es dann mit einer Effilierschere auf ca. 1,5 cm. An den Seiten sollten Sie nicht schneiden, da das Vorgesicht sonst zu schmal und lang wirkt. Die Kehle kürzen, d.h. dem Hund mehr Hals geben.
- L** Das Brustbein nicht zu kurz zupfen - sollte etwas betont werden (harmonischer Übergang zur Bauchlinie).

In Zusammenarbeit mit:

Sandra Wellner
www.hundepflege-langenhagen.de

Silvia Schwalm
www.hunde-salon-monti.de

Anja Reiteritsch
www.hundeschnittschule.de

Rolling Coat

Wird der Norfolk/ Norwich Terrier regelmäßig getrimmt, d.h. immer nur die längste Schicht (Deckschicht) der Haare gezupft, so hat der Terrier meist eine oder mehrere lebende Schichten (farbig und feststehend) mit Unterwolle am Körper, das so genannte „Rolling Coat“.

Dieses Rolling Coat sollte Ziel des Trimmens sein, da der Terrier somit eine schöne Felllänge, gleichmäßige Deckhaarschichten hat und seine kräftige Farbe behält. Es gibt Situationen, in denen man als Groomer das Rolling Coat nicht mehr halten kann, Bsp. Trimmabstand zu lang, dann ist es sinnvoll den Hund komplett abzutrimmen und wieder einen Rolling Coat aufzubauen.

Trimmabstand Norwich Terrier 10 - 12 Wochen
Trimmabstand Norfolk Terrier 12 - 16 Wochen

Bei einigen Terriern sitzt das Haar fest und ist von feinerer, wenig rauer Struktur (besonders Kastraten). In diesem Fall einen Abstand von ca. 4-6 Monaten wählen. Diese Hunde entwickeln nie einen Rolling Coat und werden bis auf die Unterwolle (d.h. Unterwäsche) abgetrimmt.

Show-Trimmen bei beiden Rassen:

1 - 2 x pro Woche überzupfen



Trimmwerkzeuge

1, 2, 3

GETREIDEFREI

BEWITAL petfood präsentiert komplette Grain-Free Linie

10

Branchenberichte

Getreidefrei und „Futtermittelunverträglichkeit“ sind hochaktuelle Themen bei Hundebesitzern. Daher hat BELCANDO® drei neue Grain-Free-Produkte entwickelt: Mit JUNIOR GRAIN-FREE kann der Hundebesitzer seinem jungen Hund bereits ab vier Monaten eine getreidefreie Rezeptur füttern, wenn er eine Unverträglichkeit vermutet oder Getreide vermeiden möchte.

ADULT GRAIN-FREE Ocean enthält als einzige tierische Eiweißquelle Fisch. Es eignet sich damit besonders gut, wenn Hunde kein Fleisch von Landtieren vertragen. Die extra kleinen Futterkroketten von FINEST GRAIN-FREE Salmon mit Lachs und Krill schmecken kleinen, wählerischen Hunden besonders gut. Auch diese Single-Animal-Protein-Rezeptur ist optimal bei Futterunverträglichkeiten. Als einer der ersten deutschen Hersteller bietet BELCANDO® damit eine komplette Getreidefrei-Linie, zu der auch die Sorten ADULT GRAIN-FREE (für große Rassen), FINEST GRAIN-FREE Lamb (für kleine Rassen) und MIX IT (Ergänzungsprodukt für Barfer) gehören.

„Mehr als nur getreidefrei“

Bei der Entwicklung seiner Grain-Free-Rezepturen hat BELCANDO® besonderen Wert darauf gelegt, Getreide nicht einfach nur durch Kartoffeln auszutauschen. Stattdessen wird eine innovative Kombination aus Amaranth, Erbsenmehl und Kartoffeln eingesetzt. Gerade Amaranth enthält viele wertvolle Nährstoffe und wird langsam verdaut. Dadurch fühlt sich der Hund nicht so schnell wieder hungrig. Außerdem verwendet BELCANDO® besonders hochwertige Fleisch- und Fischzutaten mit reduziertem Knochen- bzw. Grätenanteil, so dass die Proteine in den Grain-Free-Sorten zu (mindestens) 70 Prozent aus tierischen Quellen stammen. Weitere wertvolle Zutaten wie Chiasaat und Traubenkernmehl wirken positiv auf Verdauung und Immunsystem.

Weitere Informationen:

www.belcando.de/de/getreidefrei-linie

BEWITAL petfood

BEWITAL petfood GmbH & Co. KG

Industriestraße 10

46354 Südlohn-Oeding



KAKAO

Das süße Gift



Schon die Maya wussten, welchen Genuss die Kakaobohne in sich birgt und haben daraus Schokolade hergestellt. Der Kakaobaum ist in den tropischen Gebieten Amerikas, Asiens und Afrikas beheimatet, wird aber überwiegend auf Plantagen gezüchtet. Die für uns so köstliche Leckerei, die sich im Übermaß lediglich auf den Hüften bemerkbar macht, kann bei Hunden und Katzen tödlich enden!

Gefährliche Inhaltsstoffe

Kakao enthält sog. Theobromin, das von Hunden und Katzen nur sehr schlecht verstoffwechselt werden kann. Je höher der Kakao-Anteil in der Schokolade, desto höher ist auch der Theobromin-Anteil. Insbesondere bei Bitter-Block und Kochschokolade. Dieses Theobromin wird im Darm resorbiert, dann an das Blut abgegeben und zur Leber transportiert. Dort setzt es verschiedene Stoffwechselprozesse in Gang. Z.B. wird vermehrt Adrenalin ausgeschüttet, wodurch die Herzfrequenz deutlich steigen kann.

Auf die Menge kommt es an

Pauschal kann man nicht sagen, wie viel ein Hund oder eine Katze verträgt. Fest steht aber, dass die auftretenden Symptome von der Größe des Tieres und der Menge des Theobromins abhängen. Die tödliche Dosis liegt, je nach Größe des Tieres, bei 100 bis 500 mg Theobromin. Umgerechnet auf den Kakao-Anteil in der Schokolade würden demnach 2-4 Rippchen Bitterschokolade einen Chihuahua töten, eine ganze Tafel einen Cocker Spaniel. Weniger giftig sind hingegen weiße Schokolade oder Vollmilch.

Meist passiert es ohne Aufsicht, dass sich die Hunde oder Katzen Schokolade oder Pralinen vom Tisch klauen. Denn wer füttert auch schon Schokolade an seine Tiere.

Die Symptome

Hat ein Tier Schokolade gefressen, treten 4-12 Stunden danach die ersten Symptome auf. Bei kleinen Mengen können Magen-Darm-Probleme und Erbrechen auftreten; bei größeren Mengen kommt es verstärkt durch die vermehrte Adrenalinausschüttung zu Blutdruckerhöhung mit Unruhe, Hecheln, Zittern, etc. Außerdem können Muskelkrämpfe und Lähmungen auftreten. Bei fortschreitendem Verlauf kommt es schließlich zum Tod durch Herzversagen.

Schnelle Behandlung ist gefragt

Treten nach dem Verzehr von Schokolade Symptome auf, sollte unbedingt ein Tierarzt aufgesucht und eine schnelle Behandlung eingeleitet werden. Liegt der Verzehr nicht länger als 2 Stunden zurück, kann er dem Tier ein sog. Emetikum injizieren, damit sich das Tier erbricht und das Theobromin ausscheidet. Liegt der Verzehr länger zurück, kann Aktivkohle helfen, den Stoff zu binden und mit dem Kot auszuscheiden. Also am besten die Schokolade immer in Sicherheit bringen – nicht nur vor Ihren Haustieren.

Redaktion special for groomer

Datenverwaltung für Hundefriseure

auch für **Tierphysio-Praxen** geeignet

Version 2.0 (mit App)



- Sparen Sie Zeit und Kosten bei der Erledigung der notwendigen Büroarbeiten
- Einnahmen, Ausgaben und Gewinn jederzeit im Blick
- **Inklusive:**
 - Patientenakte (chronologische Befunde, unbegrenzte Anzahl Bilder)
 - Sammelrechnung
 - Offene Posten
 - App (direktes Einfügen von Bildern in die Datenbank mit einem Smartphone oder Tablet)
 - **NEU: automatische Rabattfunktionen** (z. B. einzelne Leistungen, bestimmter Zeitraum, nur Shop-Artikel)
 - **NEU: Benutzerverwaltung** (z. B. eingeschränkter Zugriff für Mitarbeiter)

- Kunden- und Tierverwaltung (incl. Tierbilder, Videos, Röntgen/MRT)
- Intuitiv zu bedienende Eingabe-Formulare
- Automatisches Erstellen von Rechnungen
- Umsatzanalysen
- Gewinn- und Verlustrechnung
- Zusammenstellung der Werte für die Umsatzsteuererklärung
- Kassenbuch
- Geburtstagserinnerungsfunktion (Kunden / Tiere) incl. Kartendruck
- **erweiterte** Serienbrieffunktion für Aktionsangebote / Kundeninfos

Sonderpreis bei Bestellungen bis zum
15.07.2015
für die Einzelplatzversion statt 499 €

nur **399 €**
kostenlose Installation per Fernwartung

Bestellung und weitere Infos

05021 600528

www.mania-control.de

Colostrum für den Hund – ein echtes Lebens-Mittel



12

Branchenberichte

Colostrum, auch Erstmilch, Biestmilch oder Vormilch genannt, wird nach der Geburt des Kalbs ca. 72 Stunden von der Mutter abgegeben. Es ist die Lebensversicherung für das Kalb, denn die Kuh als Wiederkäuer gibt nicht wie sonst üblich Immunstoffe über die Plazenta an den Nachwuchs weiter. Das Kalb kommt ungeschützt auf die Welt und braucht, um stark und lebensfähig zu sein, diesen hochkonzentrierten "Powerdrink". Besonders intensiv und reich an Nähr- und Immunstoffen sind die beiden ersten Melkungen, wovon das Kalb allerdings nur 25 % (je ca. fünf Liter) der Menge aufnimmt. Aus der restlichen Menge wird das kostbare Colostrum gewonnen. Es kann artübergreifend eingesetzt werden und liefert hervorragende Ergebnisse bei der Unterstützung des Immunsystems und zur dauerhaften Kräftigung des Hundes.

Bedeutung von Colostrum

Heutzutage bieten sich vielfältigste Optionen, den Hund gesund und seinem Grundstatus angemessen zu ernähren. Er soll kraftvoll und beschwerdefrei durchs Leben gehen, zur Freude und Sicherheit derer, die ihn lieben und ihn lange behalten wollen. Colostrum ist in diesem Sinn eine Rückkehr zum Wesentlichen.

Es ergänzt die Fütterung zielgerichtet und passgenau, weil es durch seine ursprüngliche naturbelassene Wirkung an der Grundkonstitution des Hundes andockt.

Colostrum nimmt sanften Einfluss auf die Stärkung des Immunsystems. Es unterstützt die Kräftigung der Gelenkstruktur und trägt zum gesunden Altern bei. Hunde in jeder Lebensphase profitieren von der erhöhten Lebensqualität. Der Hund ist neben der Wachstumsphase heute auch vermehrt Umwelteinflüssen, Infektionsrisiken und Verletzungsgefahren ausgesetzt. Hier ist der seit Urzeiten lebensspendende Mix aus Immunglobulinen, Wachstumsfaktoren, antimikrobiellen Inhaltsstoffen, Vitaminen, Mineralstoffen und Spurenelementen auch heute die natürlichste und beste Antwort. Es schafft ein gutes Gefühl und Zufriedenheit bei Mensch und Hund.

Colostrum von Wolters Cat & Dog deckt drei Anwendungsbereiche ab:

Colostrum Immun

Colostrum kann als der vielleicht älteste Impfstoff der Welt bezeichnet werden. Es unterstützt den Aufbau einer verlässlichen Immunität. Dies gilt vor allem, wenn der Hund besonders gefordert ist wie z. B. während der Aufzucht, der Wiederherstellung nach Krankheitsphasen, während Trächtigkeit und Stillzeit sowie in anstrengenden Wettkampfphasen.

Colostrum Gelenk

Colostrum verfügt über einen hohen Anteil von Interleukin 10, der sich in Studien als enorm starker Entzündungshemmer erwiesen hat, besonders bei arthritischen Gelenkentzündungen. (Janusz, Lisowski, 1993, Arch.Immunol. Ther. Exp.Varz. Vol. 41 (5-6), S.275-9). Es ist für schnell wachsende Hunde sehr zu empfehlen, da es die Gelenkkräftigung im Wachstum und bei starker Beanspruchung durch Sport oder Jagd unterstützt.

Colostrum Senior

Colostrum wirkt über viele Inhaltsstoffe und Eigenschaften gegen das physiologische Altern. Die antioxidativen Eigenschaften schützen die Zellen vor Degeneration und die Wachstumsfaktoren (IGF-1 z. B.) beschleunigen die Regeneration des Gewebes. In und nach Krankheitsphasen unterstützt es den Hund, wieder auf die Beine zu kommen. Es schafft eine höhere Lebensqualität auch dadurch, dass es den regelmäßigen Verdauungsprozess begünstigt.

Durch Colostrum erhält der Hund in jeder Lebensphase, was er braucht, um fröhlich und lebendig zu bleiben.

Ausführliche Erklärungen und Studien auf www.wolters-cat-dog.de

Ursula Beugel, Wolters Cat & Dog



Moortrunk – Vergessenes Heilmittel mit Tradition

Eine Kur mit Moor – das klingt zunächst nicht besonders attraktiv. Das Heilen mit dem „Schwarzen Gold der Erde“ hat jedoch eine sehr lange Tradition und ist auch für die Menschen des 21. Jahrhunderts wichtiger denn je. Denn kaum ein Heilmittel ist derart rein und verfügt über so viele wertvolle Inhaltsstoffe, die sich insbesondere zur Darmsanierung eignen.

Moor ist ein reines Naturprodukt und eines der ältesten Heilmittel der Geschichte. Seine regenerative Wirkung hat der Mensch schon vor Hunderten von Jahren durch Beobachtung entdeckt. Verletzte und kranke Tiere suchten instinktiv Moorgebiete auf, um sich selbst zu heilen.

Moor zum Trinken:

Das von ANIBIO verwendete Moor stammt aus dem Salzburger Voralpenland. Moor ist ein vertorfte Produkt aus Kräutern

und Pflanzen. Es gehört zu den wertvollsten Heilmoorvorkommen Europas und wird seit 1820 erfolgreich unterstützend angewendet. Moor enthält wertvolle Huminsäuren, ätherische Öle, gesättigte und ungesättigte Fettsäuren, Wachse, viele Mineralien und Spurenelemente und antibiotisch wirksame Substanzen. Trinkmoor zählt inzwischen zu den beliebtesten Anwendungen.

In dieser Form verabreicht, wirken Huminsäuren absorbierend und binden Giftstoffe. Sie hemmen bestehende Entzündungen und wirken zusammenziehend auf die Schleimhäute des Magen-Darm-Traktes. Dadurch wird die Aufnahme von Giftstoffen über die Schleimhaut vermindert.

Eine besondere Fähigkeit der Huminsäuren ist, die Nervenenden zu beruhigen. Spannungen und Verkrampfungen, die sich häufig in Schmerzen äußern, werden gelindert.

Speziell bei Hunden hat sich die Gabe von Trinkmoor auch bei Problemen des Kot- und Unratfressens bewährt oder eben für alle Arten von Darm- und Verdauungsproblemen.

Moor ist in der Lage, Magensäuren zu binden und Sodbrennen zu lindern. Bei kurmäßiger Einnahme normalisiert sich die Magensäureproduktion. Die Wirkstoffe des Moores werden schon nach kürzester Zeit vom Darm in den Blutkreislauf aufgenommen und können dann im Körper ihre Wirkung entfalten.

Generell hat Moor eine wunderbar ausgleichende und harmonisierende Wirkung auf den gesamten Organismus, was sich auch positiv auf die Psyche auswirkt. Für Mensch und Tier.

Trinkmoor reduziert die schädlichen Darmbakterien, -pilze und Entgiftungsstoffe. Zudem werden dem Darm pflanzliche Mineralstoffe und Spurenelemente zuge-

führt. Um eine weitreichende Wirkung zu erreichen, empfiehlt sich eine kurmäßige Anwendung.

Eine Trinkmoor-Kur sollte mindestens 1-2 Monate umfassen.

Den Moortrunk einfach unter die tägliche Futterration mischen oder dem Trinkwasser begeben. (Dosierungsempfehlung auf der Packung).

Preis: 500 ml kosten 18,70 € brutto.

Vertrieb direkt über
www.anibio.de

U. Böttcher
Specht Bio Pharma



Reiki im Hundesalon



14

Branchenberichte

Wir haben hierzu den Groomerkollegen Sven Hinrichsen gefragt, der sich schon lange mit dem Thema beschäftigt und selbst Seminare dazu gibt.



Sven Hinrichsen hat 2011 den Grad I Reiki, 2012 den Grad II Reiki und 2014 den Grad III Reiki (Meistergrad) gemacht. Er wurde 2014 als Reiki-Lehrer ausgebildet. Parallel absolvierte er 2012 eine Ausbildung zum Hundefriseur in der hundeschnittschule und eröffnete 2013 seinen eigenen Salon in der Nähe von Kiel.

special for groomer:
Was ist Reiki eigentlich genau?

Sven Hinrichsen:

„Reiki übersetzt - universale Lebensenergie. Heutzutage erforschen selbst Quantenphysiker diese Kraft des Universums und erlangen große Erkenntnisse über deren Einfluss. Es ist die kosmische Kraft, die sich (noch) dem rationalen Wissen entzieht und erst durch eigene Erfahrung zum Wissensschatz wird. Diese Kraft oder Energie können Sie für Ihr Wohlergehen nutzen. Das Wissen um diese kosmische Kraft und ihre Anwendungen kann man erlernen. Reiki ist zugleich ein Werkzeug, das Sie wirkungsvoll nutzen können, z. B. zur:

- Entspannung und Regeneration von Körper und Geist
- Selbsterkenntnis
- Stärkung Ihrer Persönlichkeit
- Förderung Ihrer Intuition und Kreativität

Die Vielfalt und die Größe der Möglichkeiten zeigt, wie wirksam dieses Werkzeug ist.“

special for groomer:
Reiki – wie funktioniert das?

Sven Hinrichsen:

„Vergleichen Sie sich mit einem Radio. Um etwas Bestimmtes zu

empfangen, müssen Sie die richtige Frequenz gewählt haben. Beim Reiki nennen wir dies Einstimmen auf die Universelle Energie. Die Energie ist schon da. Mit dem Einstimmen auf diese Frequenz stellen Sie die Verbindung her. So kann Reiki, die stärkende Kraft, in Sie einströmen und sich heilsam in Ihnen ausbreiten. Hört sich einfach an, ist es auch, will jedoch erlernt sein. Für dieses Erlernen biete ich Ihnen meine Reiki-Seminare an.“

Redaktion special for groomer:
Warum Reiki im Hundesalon?

Sven Hinrichsen:

„Reiki ist eine positive, reine Energieform die einen ausgebildeten Reiki-Anwender immer begleitet. Reiki steht einem immer und überall zur Verfügung, natürlich auch bei der Arbeit im Hundesalon. Der Besuch im Hundesalon ist für viele Hunde mit Stress und Unruhe verbunden. Natürlich kann auch Reiki diese Gefühle nicht wegzaubern, allerdings ist ein ausgeglichener Hundefriseur hilfreich, den Salonbesuch entspannter zu erleben

Was könnte ich damit bewirken oder verbessern?

Wer mit Reiki arbeitet, ist generell ruhiger und ausgeglichener für sich selbst und für seine Umwelt. Die ruhige Ausstrahlung eines Reiki-Anwenders spiegelt sich im Umfeld (Kunden, Mitarbeiter, Tiere, etc.) wider.

special for groomer:
Wie reagieren Tiere auf Reiki?

Sven Hinrichsen:

„Tiere sind meist sensibler in der Wahrnehmung bestimmter Energien. Man sagt, Hunde spüren wenn jemand Angst hat und Katzen hätten den 7ten Sinn etc. Ich kann aus meiner langjährigen Erfahrung bestätigen, dass Tiere spüren, wenn ich mit Reiki arbeite und in der Regel dankbar annehmen, was ihnen angeboten wird.“

special for groomer:
Vielen Dank für den interessanten Einblick.

Wer mehr dazu wissen möchte, kann sich direkt an Sven Hinrichsen wenden.

www.hundesalon-sh.de



Hund & Herrchen

Naturkosmetik für Hunde



AUSSTELLER
5.
FACHSEMINAR
special for groomer
05.09.2015

Die Beziehung zwischen Groomer und Hundebesitzer ist Vertrauenssache. Eine natürliche und zugleich unbedenkliche Pflege für Hunde auch.

Mit der Einführung der neuen Naturkosmetik-Marke für Hunde hat es sich Hund & Herrchen zum Ziel gemacht, genau diesem Anspruch gerecht zu werden.

Hund & Herrchen ist die erste Naturkosmetik für Hunde, deren Pflegeprodukte durch den Naturkosmetik-Verband BDIH kontrolliert wurde und die strengen Anforderungen und Kriterien von der Organisation Natrue erfüllt.

Bei der Vergabe dieser Labels für Natur- und Biokosmetik schaffen strenge, transparente Regeln und Bewertungskriterien Klarheit für Hersteller, Händler und Verbraucher. So können nur Naturkosmetika, die diese Bezeichnung auch wirklich verdienen, einfach und verlässlich erkannt und von konventionellen Produkten unterschieden werden. Diese Zertifizierungen besagen unter anderem, dass die pflanzlichen Wirkstoffe und Pflegeöle zu 100 % aus kontrolliert biologischer Erzeugung stammen und die Inhaltsstoffe zu 100 % lückenlos tierversuchsfrei sind.

Hund & Herrchen Mixturen...

...sind rein natürlich, vegan und aus kontrolliert biologischen Anbau.

...sind frei von synthetischen Duft-, Konservierungs- und Farbstoffen.

...enthalten keine Inhaltsstoffe aus der Erdölchemie (Paraffine, PEG-, -propyle-, -alkyle etc.).

...sind frei von Natrium Laureth-, Lauryl Sulfaten, Silikonölen und -derivaten.

...enthalten keine genetisch modifizierten Inhaltsstoffe (auf Grundlage der EU-Regelungen).

...wurden nicht bestrahlt – weder die pflanzlichen Inhaltsstoffe noch das fertige Endprodukt.

...waschaktive Tenside müssen zu 100 % biologisch abbaubar sein.

Das bedeutet, dass alle Rezepturen von Hund & Herrchen sichere Standards echter Naturkosmetik gerecht werden und die gesetzlichen Richtlinien der Kosmetikverordnung erfüllen.

Zum Start besteht die Hund & Herrchen - Pflegeserie aus 10 gut durchdachten Produkten. Erhältlich sind 7 Hundeshampoos, 1 Pfotenpflege, 1 Hundeseife und 1 praktischer Waschlappen. Gebindegrößen Hundeshampoos: 300 ml Flasche.

Speziell für Groomer wird es in Kürze das Sortiment auch in 1 Liter Flaschen geben und ab September 2015 werden sogar 5 Liter Gebinde verfügbar sein.

Exklusiv: Für alle Groomer in Deutschland werden jetzt umweltfreundliche Verkaufsdiskontrollen hergestellt.

Das Standdisplay trägt den Namen „Hundehütte“ und kann inkl. einer gut sortierten Erstausrüstung zum Vorteilspreis jetzt bei der Firma Bellfidel vorbestellt werden. Ab dem 15.06.2015 ist das Display „Hundehütte“ lieferbar.

Jeder Besteller erhält zusätzlich 16 Verkaufseinheiten des Waschlappen - Streichelputz - **Gratis dazu.**

Weitere Infos finden Sie hier:

www.hund-herrchen.com/groomer
www.bellfidelcompany.de



Reinhard Krinke

Erfinder von hund&herrchen aus Mannheim

Weltneuheit:

Endlich, darauf haben sicherlich schon viele gewartet. Die erste kontrollierte und zertifizierte Naturkosmetik für Hunde ist da und Sie heißt – Hund & Herrchen.

Qualitätsversprechen:

Speziell auf die Pflegebedürfnisse von Hunde abgestimmt. Hohe Hautverträglich und keine unbedenkliche Chemie. 100% Bio, vegan und regional in Deutschland hergestellt.

Produktversprechen:

Ohne Parfüm, Farbstoffe, Parabene, Silikone und PEG. Ohne sulfathaltige Tenside und Natrium Laureth Sulfat. Ohne Rohstoffe aus der Erdölchemie (Paraffine).

NEU



www.hund-herrchen.com/groomer

Leserfrage zum Thema Scherköpfe

Frage:

Ich habe zwei Scherköpfe beide 6,3 mm (siehe Abbildung). Worin unterscheiden sich die beiden? Warum hat der eine weniger Zähne und somit einen größeren Abstand zwischen den Zähnen? Wie ist das Scherergebnis jeweils?

Antwort:

Es gibt 2 verschiedene Scherkopffarten die uns Groomern die Arbeit erleichtern. Ein grober und ein feiner Scherkopf, wie z.B. von der Firma Aesculap. Der feine Scherkopf ist mit einem F gekennzeichnet, was so viel bedeutet wie Fein- Finish, dieser dient dazu, ein schöneres und gleichmäßigeres Scherergebnis zu erzielen.

Indem man z.B. bei Abscherhunden oder bei extrem dichtem Fell zuerst mit dem groben Scherkopf vorschert (da er leichter durch das Fell gleitet), gut ausbürstet, den Hund badet und zum Schluss mit dem F-Finish Scherkopf nachschert, ermöglicht es uns effektiver und zeitsparender zu Arbeiten.

Sabine Betz

www.hundesalon-haarlekin.de



Grober Scherkopf



Feiner Scherkopf

AUSSTELLER
5.
FACHSEMINAR
special for groomer
05.09.2015

DAS FAVORITA SCHERKOPFSYSTEM

Seit Jahrzehnten überzeugt die Maschine Aesculap Favorita nun schon alle Schermaschinenanwender. Ein Grund dafür ist u.a. das Favorita Scherkopfsystem, mit dem man den Plattendruck je nach Felltyp einstellen kann. Und das ganz einfach mit dem Torqui System:

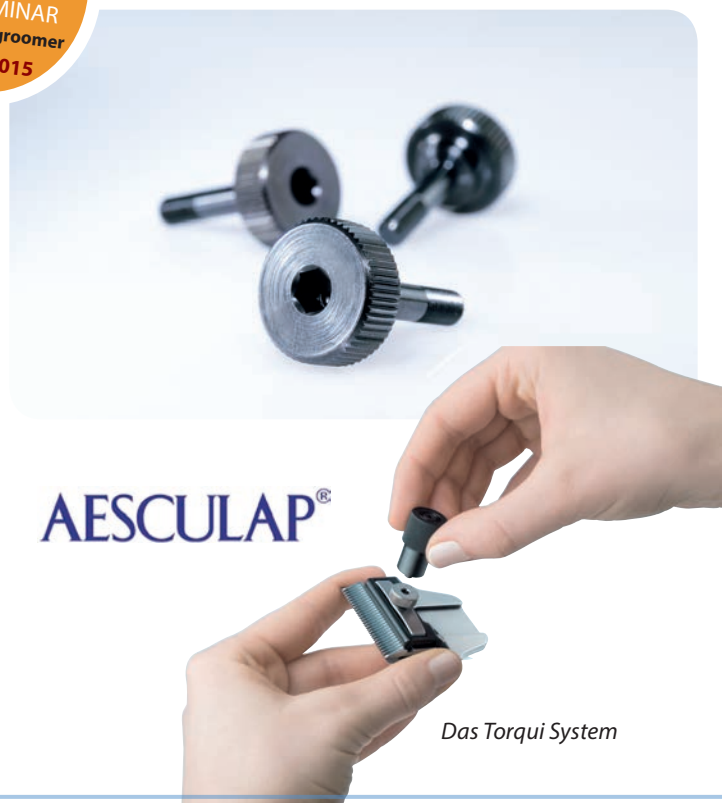
Die Vorteile im Überblick

- Präzise Grundeinstellung des Plattendruckes
- Erhöhung der Scherkopflebensdauer durch längere Nachschleifintervalle
- Gleichbleibende Schnittqualität

- Einfaches Handling
- Keine Vorkenntnisse nötig
- Klein, handlich, wartungsfrei
- Präzisionschrauben „Made in Germany“
- Einsetzbar für alle Favorita Scherköpfe
- Alle Favorita Scherköpfe sind nachrüstbar mit diesen Rändelschrauben

Durch den eingebauten Drehmomentschlüssel im Torqui wird der Plattendruck immer optimal eingestellt.

www.aesculap-schermaschinen.de



AESCULAP®

Das Torqui System

Hundehaare im Kaffee?

Rund
um den
Arbeitsplatz



Wir kennen das alle – bei unserer Arbeit im Salon trinken wir gerne mal einen Kaffee oder einen Tee. Und schon nach kurzer Zeit ist in der Tasse mehr drin als nur unser Getränk – Haare vom Föhnen etc. Wir empfehlen daher Becher mit Deckel zu nehmen, wie z.B. die schönen bunten Tassen (mit EdelstahlSieb für die Teetrinker) und Keramikdeckel der Firma Teevendo. Die kosten nur 9,90€ zzgl. Versand und es gibt sie in 10 verschiedenen Farben. www.teevendo.de

Oder aber ganz modern auf den Punkt – die Becherserie Vivo von Villeroy & Boch. Im offiziellen Shop haben wir sie nicht mehr gefunden, aber wer unter dem Vivo U Tool bei ebay oder ebay Kleinanzeigen sucht, wird fündig. Preislich liegen sie zwischen 5 und 15€.

Und der Clou: bei allen Tassen mit Deckel bleibt der Kaffee oder Tee schön lange heiß!



Redaktion special for groomer

17

Werkzeug- & Materialkunde

Praktische Helfer

Bei einigen langhaarigen Rassen nehmen wir bei der Fellpflege gerne die praktischen Clipse von der Paul Mitchell zur Hilfe. So kann man Fellsträhnen kurzzeitig beiseite legen und fixieren. Und es bleibt mehr Bewegungsfreiraum beim Durchbürsten.

- Schwarze Kunststoff-Clips
 - 11,5 cm Länge
 - Gute Griffigkeit und gleichzeitig sanft zur Haut (kratzen nicht)
 - Erhältlich bei der Wild Beauty AG (info@wild-beauty.ag)
- UVP € 10,70 (für 6 Stück)**



AUSSTELLER
5.
FACHSEMINAR
special for groomer
05.09.2015

10 Jahre GROOMANIA in Belgien

18

Veranstaltungen

Am vorletzten Aprilwochenende fand zum 10. Mal die Groomania in Belgien statt. Mehr als 100 Teilnehmer aus 18 verschiedenen Ländern waren diesmal mit dabei. Einige kamen aus Japan, den USA, Kanada, Russland, Südamerika etc. und auch viele europäische



Letztes Finish



Kleine Gruppen im Workshop

Teilnehmer präsentierten sich. Eine Reihe international anerkannter Richter waren bei der Internationalen Meisterschaft im Einsatz und hochrangige Referenten gestalteten das Wochenende zu einem Highlight. **Es waren aufregende Meisterschaften mit zusätzlichen und außergewöhnlichen Klassen, wie z.B. dem Richard Barker Award, Bester Allrounder, Best in Show, Extreme Makeover, Beginner und Modellhund-Klasse.**

Bei den Beginnern gewann Samia Salmi, in der Pure Breeds Championklasse Corinna Verschuren. In der offenen Klasse Handtrimmen gewann Felix Duque, in der Championklasse hier Eliza Tomczak. Um einige von ihnen zu nennen. Das Einkaufserlebnis kam auf der Groomania nicht zu kurz: internationale Aussteller waren vertreten und Kitty Dekeersgieter, Inhaberin der Firma Transgroom, ist mittlerweile eine

der größten Retail-Tierproduktanbieter in Europa. Ihr Team ist kompetent und hat immer ein Lächeln für jeden.

Eine Lieblingsklasse von Kitty Dekeersgieter ist die Modellhund-Klasse, zugelassen nur für Kinder unter 15 Jahren. Der Eintritt war frei und jedes Kind musste einen Hund bürsten und trimmen.

Eine Show wie diese ließe sich nicht ohne Sponsoren verwirklichen. Eigentlich Konkurrenten – mittlerweile sind im Laufe der Jahre viele Freundschaften entstanden. Und das große Team ist über die Jahre hinweg zu einer Familie zusammen gewachsen.

Das größte Dankeschön geht an die Organisatorinnen Kitty Dekeersgieter und Kitty Ponnet.

Macht weiter so – wir freuen uns auf die nächsten 10 Jahre.

www.groomania.be

Shauna Bernadin




Richter Biagio Cellemare



So sehen Sieger aus



Modellhundklasse für Kinder



Kitty Dekeersgieter



Umberto Lehmann in Aktion

GDS

- Steuerberater -

EXISTENZGRÜNDERSEMINAR JETZT TEILNAHMEGUTSCHEIN GEWINNEN!

AUSSTELLER
5.
FACHSEMINAR
special for groomer
05.09.2015

Die meisten von Euch sind schon in der Selbstständigkeit – einige von Euch überlegen es sich vielleicht gerade. Die Firma GDS Köln KG Steuerberatungsgesellschaft bietet mit ihrer Plattform TaxYourself alle 14 Tage exklusive Existenzgründerseminare in Köln an! Von der Erstellung eines Businessplans, über Förder- und Finanzierungsmöglichkeiten, sowie Rechtsfragen und Steuerangelegenheiten, bis hin zur Bedeutung von Marketing und PR für Ihr Unternehmen, werden alle relevanten Themen von einem Seminarleiter ausführlich behandelt. Ebenfalls inklusive ist ein zusätzliches, einstündiges Beratungsgespräch, sowie drei Monate kostenlose Unter-

stützung bei der Buchhaltung durch die Steuer-Profis von GDS!

Das Seminar kostet 149 € inkl. MwSt. Wir verlosen unter den schnellsten Rückmeldungen 10 kostenlose Gutscheine! Schicken Sie einfach Ihre Kontaktdaten mit dem Stichwort "GDS-Seminar" per E-mail an: info@hundeschnittschule.de Teilnahmeschluss 30.06.15

Inhalte und Ablauf im Detail:

- Gründungsidee
- Gründungsstrategie
- Businessplan (inkl. Markt- und Wettbewerbsanalyse, Marketing, Rechtsform.
- Organisation, Finanz- und Kapitalbedarfsplan etc.)

- Förder- & Finanzierungsmöglichkeiten
- Rechtsfragen und Steuern
- Versicherung und Altersvorsorge
- Marketing und PR

Termine und alle weiteren Informationen findet Ihr unter:
www.taxyourself.de/steuer/leistungen/seminare

Ansprechpartner:

Uwe Diekmann, GDS Köln KG Steuerberatungsgesellschaft
u.diekman@gds-steuerberatung.de



VET-GROOM®

Ihr Fachaustatter für moderne Hundepflege

- Trimmische & Badewannen aus eigener Fertigung
- Föne super leise & Fönboxen mit Umluftprinzip
- Schermaschinen & Zubehör
- Scheren
- Pflegegeräte, Kämmen & Bürsten
- Shampoo & Pflegeprodukte
- Hundesalonsoftware

GROOMY

VET-GROOM®

Eilenburger Str. 3
04808 Nischwitz
Tel.: 03425-929369
Fax: 03425-819946



Workshop ASIA-Style auf der Frühjahrstagung der ZZF Heimtierpfleger



Schon lange Zeit hegten einige Mitglieder der „Fachgruppe Heimtierpflege im Salon“ den Wunsch, ein Seminar/ Workshop zum Thema „ASIA-STYLE“ innerhalb einer Tagung zu gestalten. Die Nachfrage nach diesem Trend ist in Europa weiter auf dem Vormarsch und gestattet ganz neue Blickwinkel und Perspektiven auf viele Hunderassen. **Die Nachfrage nach alteingesessenen und geforderten Rassestandards ist zwar ungebrochen, jedoch bietet der „Asia-Style“ gerade auch für Mischlinge und nicht ganz dem Standard entsprechenden Hunden neue Möglichkeiten der Verschönerung.** Außerdem gibt es dem Groomer die Möglichkeit all seine Kreativität ausleben zu können, wenn er ein paar grundlegende Regeln beachtet. Wir haben die renommierte und international anerkannte Groomerin Marie Herder vom „Hundesalon Herder“ in Lindern eingeladen, die sich seit

einiger Zeit ebenfalls selbst sehr intensiv mit dieser Materie beschäftigt und sich in dieser Richtung weitergebildet hat. Sie hat u.a. bei Pammie Carmichael-Hogg (Begründerin des Asia-Fusion-Style), sowie bei Janie Grabýn Seminare besucht und ihre jahrelange Erfahrung in Sachen Pudel-Styling hat sie angespornt, an ihren eigenen Hunden mit viel Freude zur Veränderung diese neuen und für europäische Augen ungewöhnliche Frisuren umzusetzen.

Das auch für sie neue Können und Wissen zeigte sie den interessierten Fachgruppenmitgliedern am 21.März 2015 auf der Frühjahrstagung der Heimtierpfleger, die wieder in alter Manier in Luisenthal/Thüringen stattfand.

Anhand ihrer drei Hundemodelle wurde der Asia-Style in grundlegenden Zügen erklärt und dabei bezauberte Marie Herder nicht nur durch ihr auf das Thema des Seminars extra zugeschnittene Outfit, sondern auch mit ihrer typisch holländischen

und sehr charmanten Art die Dinge in Bildern zu erklären. So werden sich die anwesenden Hundefrisureure wahrscheinlich zukünftig immer an den Vergleich mit der „Erdnuss“ erinnern, wenn sie demnächst selbst im „Asia-Style“ ans Werk gehen.

Ergänzend dazu wurden glitzernde und funkelnde Accessoires angeboten, passend zum Asia-Style und teilweise von Marie Herder selbst gemacht.


Die Fachgruppenmitglieder die am anschließenden Workshop aktiv teilnahmen, durften sich als Überraschung aus diesem wunderbaren Sortiment ein Teil aussuchen, mit dem sie dann direkt den eigenen Hund schmücken konnten. Dies fand durchweg begeisterte Zustimmung und selbst kritische Groomer äußerten sich verzückt über so viel „Bling Bling“

Die kommende Herbsttagung findet vom **31.10-01.11.2015** wieder in Luisenthal/ Thüringen statt. ■

Janine de Laporte



Referentin Marie Herder



Abenteuer Asia Style



Aktuell zum Thema Asia Style möchten wir Euch eine Reihe von Groomer - Hochglanzmagazinen direkt aus Japan empfehlen. Auch wenn man die Schriftzeichen nicht lesen kann – die Bilder und Anleitungen sprechen für sich. Jedes Magazin ist gefüllt mit einer Vielzahl von **Rassebeispielen** mit tollen Bildern zum Asia Style.

Die Bestellung **ist einfach**: unter dem hinterlegten Link des QR-Codes kommen Sie direkt auf die Seite des Asien-Anbieters www.yesasia.com. Hier legen Sie die ausgewählten Magazine in den Warenkorb und bestellen ganz einfach. Sie kosten im Schnitt ca. 18€ und sind ihren Preis durchaus wert. Hinzu kommen vor Lieferung, je nach Anzahl der Magazine, rund 30€ Zollgebühren. Es dauert rund 20 Tage bis die Magazine zu Ihnen kommen. Man bezahlt direkt über Kreditkarte oder Paypal.

Der Aufwand lohnt sich!!

Redaktion special for groomer



Magazin und Fachseminare für Hundefriseure

special **for** groomer

05.
SEPTEMBER
2015

hundeschnittschule
Hundesalon & Aus-/Fortbildung

5. Fachseminar special for groomer mit Salon-Meisterschaft

auf Gut Basthorst



- Showgrooming mit Moderation verschiedener Rassen
- Salonmeisterschaft mit Pokal für jeden Teilnehmer
- Standvorführungen (u.a. mit Denys Lorrain, Betty Smit Kamerbeek etc.)
- namenhafte Aussteller
- große Verlosungsaktion

Preis: inkl. Verpflegung und Teilnahme an der Salon-Meisterschaft 135€ zzgl. MwSt.

Für begleitende Ehepartner gewähren wir 50% Rabatt.

Alle Infos + Anmeldeformular zum Download unter:

www.groomer-fachseminare.de

Anmeldeschluss: 14. August 2015

BVdG auf der Hund & Katz in Dortmund

AUSSTELLER
5.
FACHSEMINAR
special for groomer
05.09.2015



Katzen-Barf-Show mit Oli Petsokat u. Sabine Thöne-Groß

22

Veranstaltungen

In diesem Jahr präsentierte sich der Bundesverband der Groomer das zweite Mal auf der Hund und Katz in Dortmund. Als Kooperationspartner des VDH's wurde dem Verband ein Seminarraum zur Verfügung gestellt, indem die BVdG Mitglieder Angelika Siebert, Silvi Bernhagen, Claudia Franke und Thomas Greven ausführlich über Katzenpflege und Maulhygiene referierten.

Auf dem Messtand waren die Besucher dankbar für die vielen Empfehlungen und Tipps zur Heimpflege ihres Vierbeiners. Auch das „Spendenschneiden“ für die Vita Assistenzhunde wurde sehr gut angenommen. Das Highlight auf dem BVdG Stand war täglich die Katzen-BARF-show mit Oli Petsokat und Sabine Thöne-Groß, Dr. Clauder's.

Sonntagmorgen von 9 -11 Uhr trafen sich Groomer und Industrie bei Kaffee und Frühstückstleckereien zum Austausch von Informationen und Produktneuheiten. Vor allem die neuen Kooperationen des BVdG für die Neu-Mitglieder und die, die es schon sind, weckten großes Interesse beim Fachpublikum. Von welchen Vorteilen Ihr, liebe Kolleginnen und Kollegen, bei einer Mitgliedschaft profitieren könnt, seht Ihr hier auf einen Blick:

- Du sparst 50€ Aufnahmegebühr bei Eintritt in den BVdG auf Messen oder verbandseigenen Events.

- Günstigere Seminargebühren als Mitglied
- Sonderkonditionen Betriebshaftpflicht (inkl. Hunde- u. Privathaftpflicht) bei Versicherungsfachmann Burkhard Stinner.
- Sonderkonditionen bei der renommierten Steuerberatungsgesellschaft GDS Köln KG.
- Mitgliedsurkunde mit jährlichen Siegelmarken.
- Seminare mit TOP Referenten (internationale Wettkampfgroomer/Richter/Züchter/Trainer).
- Messepräsenz des BVdG bietet den aktiven Mitgliedern eine Werbeplattform um ihren Salon vorzustellen.
- 2 mal jährliche Verbandszeitung
- PSH - 10% Dauer-Rabatt für Mitglieder
- Willkommensgeschenk für Neu-Mitglieder: PSH Shampoo Set im Wert von 25€

Eine Teilnahme an unserem Herbstseminar vom 24.-25.10.2015 ist die Gelegenheit, bei einer Neu-Mitgliedschaft gleich 75€ zu sparen! Wir freuen uns, Euch im Pentahotel in Eisennach begrüßen zu dürfen.

Das Programm und nähere Informationen gibt es unter:

www.bundesverband-der-groomer.de

unter „Aktuelles“ oder auf unserer

Facebookseite.

Eure Claudia Franke

-Pressesprecherin BVdG-



Spendenschneiden für die Vita-Assistenzhunde



A. Siebert u. A. Hermeler geben Tipps zur Katzenpflege



Richtige Maulhygiene mit der Emmi-Pet Ultraschallzahnbürste



Claudia Franke gibt Tipps zur Hundepflege



Angelika Siebert und Silvie Bernhagen zeigen das richtige Bürsten

Was bringen Farb-Shampoos wirklich?



Als Groomer hat man die Wahl bei den Shampoos. In den letzten Jahren ist die Anzahl der Shampoo-Hersteller und Marken enorm gestiegen. Doch nicht immer erhält man das gewünschte Ergebnis, welches in der Beschreibung versprochen wurde. Viele Versprechungen wie „Farbauffrischung, Entfernen von Vergilbungen, Aufhellen von weißem Fell, Urinfleckentfernung, Tränensteinentfernung, Farbintensivierung etc.“ werden oftmals nicht gehalten.

Jedoch gibt es gute Farbshampoos, die wirklich gute Wirkung zeigen - manchmal nicht nach einem Badevorgang, sondern erst nach mehreren Anwendungen. Vor allem sollten Farb-Shampoos nicht zu viel verdünnt werden – es sollte die Vorgabe des Herstellers eingehalten werden.

Am wichtigsten ist es, um ein optimales Ergebnis zu erlangen, dass die Hunde gründlich gebadet und somit richtig sauber werden. Zusätzlich sollte das Fell mit der richtigen Pflege nach dem Shampooieren versorgt werden, um dem Fell Feuchtigkeit, Glanz und leichtere



Kämmbarkeit zu verleihen – nur dann kann auch ein schöner Schnitt gelingen.

Aus langjähriger Erfahrung und vielen Shampoo-Tests kann ich sagen, dass viele der sog. Weiß-Shampoos gute Wirkung zeigen. Verstärkt wird diese, wenn der Hund zusätzlich mit einem „Strip off“-Shampoo vorgewaschen wird. Das sind spezielle tiefenreinigende Shampoos, die Ablagerungen und durch die Umwelt bedingte Verunreinigungen im Fell entfernen. Das Fell kann die nachfolgende Pflege besser aufnehmen und spezielle Farbshampoos zeigen deutlich bessere Wirkung.

Bei den meisten Weiß-Shampoos wird durch die Zugabe von speziellen Bestandteilen und optischen Verstärkern die Brechung des Lichts verändert und das Fell erscheint heller und glänzender.

Auch gibt es verschiedene Schwarz- bzw.

Braun-Shampoos am Markt, welche das Fell tiefschwarz bzw. glänzend braun erscheinen lassen. Diese sind vor allem bei Ausstellungshunden zu empfehlen, da das Fell farbtensiv und sehr schön seidig glänzend wird. Für farbiges Fell, wie Silber, Tricolor, Braun, Schwarz, Apricot, Creme etc. empfehlen wiederum viele Hersteller das Weiß-Shampoo zu verwenden, da dies die Leuchtkraft und Farbintensität sämtlicher Fellfarben erhöht.

Die Gebrauchsanweisung muss immer genau beachtet werden, da viele Shampoos für andere Fellfarben nicht geeignet sind und andere wiederum für viele Farben verwendet werden können.

Auch gibt es spezielle Farbzusätze, welche mit Shampoos bzw. Conditionern gemischt werden können – diese wirken ähnlich wie fertige Farb-Shampoos, jedoch kann man durch die verschiedenen Farben und die Menge der Zugabe, die Farbe genau auf das Fell abstimmen.

Alles in allem kann man sagen, dass spezielle Farb-Shampoos sehr wohl gute Wirkung zeigen, jedoch nicht alle Produkte das halten, was sie versprechen.

Carmen Schreiner

PROFI CUT - HundefriseurZentrum OG
www.profi-cut.at

www.groomerforum.de

Das älteste Forum für Hundefriseure in Deutschland.

Das Groomerforum hält für seine Mitglieder ein ständig wachsendes Archiv mit weit über 50.000 Beiträgen und vielen Fotos – auch zu Details – bereit, welches alle Themen rund um das Grooming von Hunden anbietet.

Die Kontaktbörse, Austauschplattform und Fortbildungsmöglichkeit von Kollegen/Kolleginnen für Kollegen/Kolle-



das älteste deutsche
www.Groomerforum.de
Fachkompetenz mit Niveau

ginnen mit Niveau. Hier geben sich über Jahre gesammeltes Wissen, Tipps, Tricks und Fachkompetenz die Hand.



PSH PFLEGESERIE ANIMAL CARE mit MicroSilver BG™



24

Industrie & Handel

MicroSilver BG™, wie wirkt es?

MicroSilver BG™ beseitigt Keime und Mikroorganismen auf der Hautoberfläche. Das Hautbild wird schnell verbessert und normalisiert. Aufgrund seiner Größe dringt MicroSilver BG™ nicht in tiefere Hautschichten vor.

MicroSilver BG™

- unterstützt den natürlichen Heilungsprozess der Haut
- eine natürlich verbesserte Hauthygiene mit MicroSilver BG™ beugt durch Keime verursachten Entzündungen vor, z.B. durch Insektenstiche, Tierbisse, Allergien etc.
- beruhigt gereizte und irritierte Haut
- lindert durch Krankheitserreger verursachten Juckreiz und unterstützt die natürliche Regeneration der Haut
- vernichtet geruchsbildende Bakterien

MicroSilver BG™ ist metallisches Silber, das mit seiner hohen Oberfläche ein natürliches Depot für Silberionen darstellt.

Dank dieser hohen Oberfläche können ausreichend Silberionen bereitgestellt werden, die durch ihre antibakterielle Wirkung in

den äußersten Hautschichten das Hautbild nachhaltig verbessern. Die Wiederherstellung eines natürlichen Hautbilds wird dadurch unterstützt und beschleunigt.

Anwendungsgebiete von MicroSilver BG™

MicroSilver BG™ findet unter anderem auch für den Menschen findet Anwendung bei:

- Atopischer Haut (Neurodermitis)
- Trockener Haut / Trockenen Lippen
- Deodorants
- Fusscremes (z.B. bei diabetischen Füßen)
- Akne
- Depilationscremes
- Reinigungsprodukten (Seife, Shampoo)
- Handhygiene (Sanitizer)
- Mundhygiene (Zahnpasta, Mundspülung)
- Microsilver BG™ ist auch für Kleinkinder geeignet.

MicroSilver BG™ wirkt nur an der Hautoberfläche und dringt nicht in tiefere Hautschichten.

Die PSH Pflegeserie mit MicroSilver BG™ besteht aus folgenden Produkten:

Dermatologisches Shampoo

besonders für Tiere mit empfindlicher Haut.

Dermatologische Haarkur

ist eine ideale Ergänzung zu dem dermatologischen Shampoo und eignet sich vor allem bei Tieren mit zarter und empfindlicher Haut.

Intensives Dermatologisches Creme-Balsam

dient zur 100% natürlichen und intensiven Behandlung von bakteriellen Infektionen der Haut bei Tieren, verursacht z.B. durch Insektenstiche, Tierbisse, Hautveränderungen, Akne, saisonale Allergien etc.

Intensive Dermatologische Lotion

dient ebenfalls zur 100% natürlichen und intensiven Behandlung von bakteriellen Infektionen der Haut bei Tieren.

Sein Spray-Format macht es einfach, die Lotion bei der Behandlung von großen Flächen zu verwenden.



PSH Produktvorführung

am 27.06.2015 in der hundeschnittschule mit Stefan Abeling

Außerdem Bouvier Schneidevorführung mit Silvia Abeling

Preis: 50€ zzgl. Mwst. inkl. Verpflegung

Anmeldung unter: www.hundeschnittschule.de

Anmeldeschluss: 12.06.15



Vertrieb und mehr Infos unter www.landofdogs.de

Tierisch cool: Tragefreundlicher Augenschutz für Hunde



BEQUEMER SCHUTZ STATT WACKELIGER TRICHTER ODER KRAGEN!



Seit Sommer 2012 bietet das Unternehmen Provisor Australia ihre Schutzmasken für Hunde auch in Europa an. Die innovativen Masken wurden als tragefreundlicher Ersatz für Halstrichter und Halskrausen entwickelt, um für den Hund größtmögliche Bewegungsfreiheit zu erlauben bei gleichzeitig zu-

verlässigem Schutz der Augen. Gleichgültig ob nach Augen-OPs, Augenkrankheiten oder präventiv z.B. im Dornengebüsch oder als Spritzwasserschutz beim Hundefriseur: Der OPTIVIZOR schützt vor Berührung, Schmutz und Wetter. Die Ohren des Hundes bleiben außerhalb der Maske, was für ein angenehmes Ohrenklima sorgt sowie Echos, Überhitzung und mechanischen Druck auf die Ohren verhindert. Der Abstandhalter auf der Stirn des Hundes sichert den festen Sitz in Kombination mit dem individuell einstellbaren Klettverschluss am Halskranz: Selbst beim Rennen und Spielen sitzt die Maske fest und stört nicht durch Wackeln.

Ein weiterer besonderer Vorteil dieses Designs ist, dass sie auch Hunden mit langem Hals – zum Beispiel Greyhound, Galgos oder

Whippets - nicht auf die Schulter rutschen, sondern fest in Position bleibt. Ihre Breite übersteigt die maximale Kopfbreite des Hundes nicht (Aussenseite der Ohren), weshalb das Tier seine eigenen Kopfbewegungen sehr gut einschätzen und ungewollte Stöße gegen Hindernisse vermeiden kann - das schont auch die Möbel! Die Maske wird dem Hundekopf durch Kürzen und Verstellen der Seitenriegel noch individuell angepasst.

Der OPTIVIZOR ist ein Visier aus glasklarem, flexiblen PVC und sieht durchaus schnittig aus. Darüber hinaus ist der OPTIVIZOR auch als getönte Maske für maximalen UV- und Lichtschutz erhältlich. Sie werden in bis zu sieben verschiedenen Größen angeboten und der OPTIVIZOR sogar in drei verschiedenen Ausführungen: Für Hunde mit kurzer, normaler sowie langer Schnauze.

Hundesalons erhalten einen Rabatt von 20% auf den Nettopreis. Bitte bei Bestellung Code GRO/OPTI20 angeben.

Mehr Informationen zum OPTIVIZOR beim Generalimporteur für Europa:
aniProtec GmbH
www.aniprotec.com
Tel. 06254 94 36 259



PSH - Großhandel
Salonausstattung & Zubehör



PREISLISTE FÜR GROOMER:

Telefon: +49 (0) 4194-988052
Telefax: +49 (0) 4194-988094
info@landofdogs.de

www.landofdogs.de

PAUL★05



26

Paul 05 Hundebetten, Alcott Beruhigungssnack



Die Paul-05 Kollektion wird in liebevoller Handarbeit in eigener Werkstatt gefertigt. Die Designerin Imke Neddenriep hat durch ihre täglichen Erfahrungen mit ihren eigenen Hunden eine Serie von stylischen aber doch praktischen Hundekörben entwickelt.

Die Paul-05 Hundekörbe sind aus robustem Lärchenholz und in vier Farben erhältlich. Die Matratze, aus formstabilen Schaumstoff, ist mit einem strapazierfähigen, beschichteten Baumwollstoff bezogen. Durch die Beschichtung ist der Stoff schmutz- und wasserabweisend und somit sehr pflegeleicht. Der Bezug ist mit einem Reißverschluß ausgestattet und bei 30° Grad waschbar. Er ist, passend zu den Holzfarben, in vier verschiedenen Farben erhältlich.

Der Paul-05 Hundekorb ist nicht nur für den Innenbereich sondern auch für den Außenbereich geeignet. Es gibt ihn in 4 Größen. Auch die Paul-05 Lammfelle sind eine tolle Ergänzung.

Mehr Infos unter: www.paul-05.de

(K)eine Zitterpartie

Alcotts Beruhigungssnacks lindern Stress beim vierbeinigen Begleiter



alcottTM
Turn your walks into adventures.



Die US-Marke Alcott stattet Hunde und ihre zweibeinigen Freunde mit allem aus, was die gemeinsamen Spaziergänge zu einem Abenteuer macht. Feuerwerk, Gewitter oder ein Besuch beim Hundefriseur können erheblichen Stress beim Hund auslösen – Abhilfe schaffen die Alcott Beruhigungssnacks.

Sie helfen Stress zu mindern, ohne dabei das Wesen des Tieres oder seine Agilität zu verändern.

Der Hund sieht dem Ausflug einfach entspannter entgegen ... selbst wenn es ein Besuch beim Tierarzt oder Hundefriseur ist. Die Alcott Beruhigungssnacks enthalten keine allergenen pflanzlichen Stoffe, sondern ausgewählte Zutaten, die auf den Hund eine beruhigende Wirkung haben. Sie sind einfach zu dosieren und einfach in der Handhabung.

www.alcottadventures.de



DogOne

**Der Großhandel
für besondere Hundeaccessoires**

Die Firma DogOne GmbH ist in der Branche mittlerweile ein Begriff. Der Großhandel für besondere Hundeaccessoires mit Schwerpunkt Hundebekleidung, hat mit der Geschäftsführerin Martina Borchmann vor fast 10 Jahren Hundemode in Deutschland in die Zoofachgeschäfte gebracht. Im Laufe der Jahre wurde das Sortiment sukzessiv erweitert. Letztes Jahr hat die DogOne GmbH erstmalig die My DogOne-Kollektion auf der Interzoo vorgestellt, die sich dem Einrichtungstrend Schwarz-Weiß anlehnt. **Auch für Hundesalons bietet die DogOne GmbH Groomerzubehör und Pflegeprodukte, wie z.B. von der Firma Biogance oder das Doggydolly Silk Coat, an. Doggydolly Silk Coat ist auf Basis von Seidenproteinen der Geheimtipp unter den Hundesalons - als vorbeugender Schutz gegen Verfilzungen oder zum Entfilzen. Der angenehme Duft hält lange an und das Fluid sorgt für glänzendes, gepflegtes Fell ohne zu fetten und ohne zu beschweren.** Der Trend Bio und Natur wurde mit 100% natürlichen Pflegeprodukten aus Frankreich, Biospielzeug und dem Vertrieb der Hundeleckerlis der Marke Carnello aufgegriffen.



Frau Borchmann erläutert weiter:

Wir führen rund 1.000 Bekleidungsmodelle für den Hund. Der Schwerpunkt liegt bei kleinen Hunden mit 6 Größen von Chihuahua bis Westie. Zudem haben wir spezielle Artikel für Mops und Bulldoggen und eine große Auswahl an Bekleidung für große Hunde bis 75 cm Rückenlänge.

Unser Bekleidungsangebot umfasst nicht nur den modischen Bereich, in welchem wir uns schwerpunktmäßig in den letzten Jahren auf dem Markt etabliert haben, sondern auch Funktionsbekleidung, wie Softgeschirre, Schutzhöschen, Bademäntel und wasserfeste Wintermäntel.

Naturspielzeug von Martin Sellier

Die Spielzeuge für Hunde und Katzen aus 100% Kautschuk von Martin Sellier verbinden viele positive Aspekte: Sie werden zu hundert Prozent aus natürlichem Kautschuk hergestellt, sie haben keine toxischen Inhaltsstoffe, sie sind biologisch abbaubar, sie sind extrem widerstandsfähig und sie werden in Europa hergestellt.

Das Material des farbenfrohen Hundespielzeugs ist frei von giftigen Stoffen – im Fall des Verschluckens werden die Inhaltsstoffe komplett von der Magensäure zersetzt.

Die Linie beinhaltet nicht nur Spielzeug zur Zahnpflege und zur Beschäftigung, sondern auch Schwimmspielzeug. Auch für kleine und ältere Hunde, Welpen und große Hunde mit starkem Gebiss ist gesorgt. Neben Produkten rund um die Hundepflege und dem Zecken-/ Flohschutz sollten auch funktionelle Accessoires, wie Halsbänder und Leinen, in einen gut sortierten Hundesalon gehören. **Nur wenige Kunden wissen zum Beispiel, dass modische Nylonhalsbänder durch die elektrostatische Aufladung zu starken Verfilzungen führen. Dem kann ganz einfach vorgebeugt werden: mit Echtleider-Halsbändern.**

Diese müssen nicht teuer sein. Ein preiswertes Halsband als Alternative zum Nylonhalsband bei der Abholung des Hundes zeigen und anbieten, wird in den meisten Fällen zum Emotionskauf führen. Der Kunde wird glücklich sein, wenn er nicht mehr mit dem Filz kämpfen muss und auch der Hundefriseur weiß dies zu schätzen. Zudem gehört zu einem frisch gestylten Hund ein gepflegtes Halsband. Nutzen Sie Ihren Vorteil und überlassen Sie das Geschäft nicht anderen.

Biogance – Shampoos auf rein natürlicher Basis

Als Gewinner des Global Pet Forum Awards 2015 steht für die Marke Biogance aus Frankreich das Wohl des Tieres an erster Stelle. Darum verzichtet die Marke Biogance strikt auf jegliche chemischen Zusätze in ihren hochwertigen Pflegeprodukten. Die Hundeshampoos sind rein auf natürlicher Basis und frei von Parabenen. Die Shampooserie wurde für den Einsatz im Profibereich entwickelt und ist inzwischen auch in praktischen 250 ml – Verkaufseinheiten für den Endkunden erhältlich.

Die Sortimente können online über www.dogone.de bezogen werden. Gerne wird Ihnen ein Händlerkonto eingerichtet.

Martina Borchmann

DogOne GmbH
Mail: info@dogone.de
www.dogone.de



Tipps für einen erfolgreichen Messeauftritt

Wer sich und sein Unternehmen auf einer Messe präsentieren will, sollte gut vorbereitet sein.

Hier finden Sie einige Tipps, was man bei seinem Messeauftritt beachten sollte, wie man sich am besten vorbereitet und welche Fehler man vermeiden kann.

Ein Messeauftritt kostet viel Zeit und viel Geld. Schließlich sind die Standgebühren nicht gerade billig. Auch das Werbematerial, Plakat, Broschüren oder kleine Giveaways müssen erst einmal konzipiert und dann bezahlt werden. Weiter gehen durch die Vorbereitung, die Messe selber sowie die Nachbereitung, mehrere Arbeitstage verloren. Entsprechend schade ist es, wenn man durch einen misslungenen Auftritt nicht den gewünschten Effekt für sein Unternehmen erzielt.

Denn im Gegensatz zu den olympischen Spielen gilt bei einer Messe nicht der Grundsatz, dass dabei sein alles ist.

Ziele setzen

Eine Messe ist eine gute Basis, um sich zu präsentieren, Kontakte zu schaffen oder auch um Neukunden zu gewinnen. Allerdings darf man nicht davon ausgehen, dass so ein Messeauftritt ein Selbstläufer ist. Um wirklich erfolgreich zu sein, muss man sich schon im Vorfeld darüber klar sein, was man mit seinem Messeauftritt erreichen will und den Auftritt entsprechend konzeptionieren. **Nur wenn man eine klare Zielsetzung hat, kann man auch strukturiert auftreten und die Inhalte aufeinander abstimmen. Ansonsten verschenkt man viel Erfolgspotential.** So ist es meistens besser, sich auf ein Ziel zu konzentrieren, statt zu versuchen, alles mitzunehmen. Schreiben sie die Ziele auf,

sprechen Sie mit Ihren Mitarbeitern darüber und überprüfen Sie im Anschluss, ob die Ziele erreicht worden sind. So sind Sie gleich besser auf Ihren nächsten Messeauftritt vorbereitet.

Mobile Messewände, Pop-Up-Falttheken oder Messesets, die aus RollUp-Bannern und Theken bestehen, zusammenklappbare Prospektständer, Displays oder clevere Thekenkoffer, in denen Sie den ganzen Messestand unterbringen können, sind die Zukunft des mobilen und kostengünstigen Messeauftritts!

Planung

Schon im Vorfeld gilt es, sich einen Zeitplan zu machen, um nicht kurz vor der Messe in Verzug zu geraten. Flyer, Banner/Displays müssen ge-

druckt werden. Trotz der besten Planung sollte man nicht davon ausgehen, dass alles perfekt klappt. Stellen Sie einen Zeitplan auf, wann was fertig sein soll, planen Sie Puffertage ein und markieren Sie kritische Punkte. So dürfte bei den Vorbereitungen nichts schief gehen.

Aufmerksamkeit schaffen

Das beste Unternehmen kann keinen Erfolg auf der Messe haben, wenn niemand auf den Stand aufmerksam wird. Hier gibt es zwei Möglichkeiten: entweder Sie haben eine gute Idee, Aufmerksamkeit zu schaffen oder Sie sprechen die Leute an, die vorbei gehen. Außerdem ist eine Ansprache Ihrer Zielgruppe bereits vor der Messe wichtig: Versenden Sie Newsletter, berichten Sie über Ihren Stand mittels PR in Anzeigenblättern etc.

Für viele ist es einfacher, mit einer guten Idee die Leute zum Stand zu locken. Ob das nun ein lustiges Spiel ist, eine spektakuläre Video-Präsentation, Gratisgeschenke, der Besuch eines Prominenten oder eine Möglichkeit, ein Produkt zu testen, ist meistens nicht so wichtig, solange es nur Aufmerksamkeit erzeugt und die Leute zum Stand lockt. Wir haben z.B. mit einem Glücksrad positive Erfahrungen gemacht. Glücksrad-Besucher kommen immer gerne an den Stand, wenn schon andere davor stehen. Ist ein Stand leer, bleiben die Besucher ungern stehen. Kleine Geschenkartikel dafür werden oft gerne von Firmen gesponsert, mit denen man zusammen arbeitet. Und gleichzeitig ist es Werbung für diese.

Etwas mehr Mut erfordert es, die vorbeigehenden Besucher anzusprechen und zum Stand einzuladen. Hier ist zunächst ein freundliches und selbstbewusstes Auftreten wichtig, wobei man sich auch von vielen Absagen nicht entmutigen lassen sollte. Viele Besucher lassen sich einladen, da



Jean-Fred Noel beim Show-Grooming





Plakativer Standaufbau



Messestand DOG beauty lounge

sie ja ohnehin an den Produkten der Messe interessiert sind. Ob mehr daraus wird als ein freundschaftliches Gespräch, kann man nie wissen, die Chance sollte man sich aber nicht entgehen lassen. **Wichtig in dem Fall ist natürlich, dass das Personal, sofern man den Kundenkontakt nicht selber sucht, sehr gut geschult ist. Schließlich vertritt es in diesem Fall das Unternehmen. Namensschilder der Personen, die den Stand betreuen, ermöglichen dem Besucher eine direkte Ansprache und schaffen so Persönlichkeit.**

Kunden anzusprechen funktioniert auf einer Publikumsmesse gut. Auf einer Fachmesse ist das meist schwieriger, weil die Besucher oft wissen, welche Unternehmen sie besuchen wollen und oft auch schon Termine vereinbart haben. Das können Sie natürlich auch machen, da im Normalfall schon vorher ein Ausstellerverzeichnis erstellt wird. Einige Messen haben ein Online-System, mit dem sich die Firmen schon vor der Messe präsentieren und so einfacher Kontakt herstellen können. Diese Plattform ist eine weitere gute Möglichkeit, sich zu präsentieren, Kontakte zu knüpfen und so die eigentliche Messe zu einem Er-

folg zu machen.

Für alle diejenigen, die sich regelmäßig und konsequent für „Social Media“ etwas Zeit nehmen, kann Facebook sehr viel sein: ein Marktplatz für Kundenkommunikation und -akquise, eine Quelle für neue (Geschäfts-) Ideen und eine Informationsplattform für Veranstaltungen etc.

Der Stand der Dinge

Wichtig ist auch, den Stand selber entsprechend so aufzubauen und auszustaffieren, dass er Ihr Unternehmen repräsentieren kann. Der Stand muss dabei zu Ihrem Unternehmen passen. Oft kann es helfen, einen Experten zu befragen, der einem zu einem gelungenen Messeauftritt Tipps geben kann. Wichtig ist auch hier, sich etwas von der Masse abzuheben, für Aufmerksamkeit zu sorgen, ohne dabei zu aufdringlich zu wirken, beispielsweise eine offene Präsentationsfläche. Das wirkt einladend und freundlich. Achten Sie auf Ordnung. Sonst wirkt der Stand chaotisch und unprofessionell. Wenn Sie es jetzt noch schaffen, dem Stand eine persönliche Note zu geben, steht einem gelungenen Messeauftritt nichts mehr im Wege.

Die modularen Messe-Sets kann man natürlich auch außerhalb von Messeterminen oder Veranstaltungen variabel einsetzen: Für eine kleine Promotionsaktion genügt nur die Theke? Dann nimmt man hierfür nur dieses Modul. Das RollUp Banner ist gleichzeitig aufmerksamkeitsstarker Werbeträger im Ladenlokal? Perfekt! Dann braucht man dort kein zusätzliches Werbeschild. So lohnt sich ein mobiler Messestand gleich doppelt!

Bei KonOrg finden Sie eine große Auswahl an mobilen Messeständen, Faltdisplays, Werbetheken uvm. Entdecken Sie eine Riesenauswahl unter www.konorg.com, Flyer, Visitenkarten etc. unter:

www.flyeralarm.com

Redaktion special for groomer

Beispielrechnung Messeausstattung

Flyer, Format LangDIN, 4Seiten, Druck 4/4 fbg. Auflage: 500 Stück
Preis: ca. 30€ netto

Visitenkarten, Standardformat, Druck 4/4 fbg. Auflage: 250 Stück
Preis: ca. 20€ netto

www.flyeralarm.com

Faltdisplay mit Tresen
Format Display: ab 210 x 236 cm,
Druck 4-farbig

Format Tresen: 65 x 100 x 40 cm,
Druck 4-farbig

Preis: ab 699€ netto

www.konorg.com

Bannerdisplay
Stabiles Bannerdisplay, 100 x 220 cm,
Druck 4/0 farbig, wetterfest

Preis: ab ca. 90€ netto

www.konorg.com

Glücksrad
Durchmesser ca. 60 cm
Preis: ca. 125€ netto

www.gluecksradshop24.eu



Schlagfertigkeit kann man lernen

10 Methoden, die jeder anwenden kann.

Petra Schächtele-Philipp, Peter Kensok



30

Marketing

»Schlagfertigkeit hilft auf jeden Fall, besser zu kommunizieren und das Selbstwertgefühl zu verbessern. Sie steigert unsere Überzeugungskraft, markiert Grenzen, wehrt unfaire verbale Angriffe ab und trägt dazu bei, dass wir im Gespräch bleiben«, sagt Petra Schächtele-Philipp. »Wir wollen schließlich auch danach wieder miteinander reden können.«

Viele Menschen sind sich, nach Ansicht der Autoren, gar nicht bewusst, dass sie durchaus einen Zugang zur Schlagfertigkeit haben. Sie meinen, sie müssten dabei immer witzig sein oder die gesamte Umgebung unterhalten.

Das würde vielen jedoch erst Stunden nach einem Ereignis gelingen: »Eigentlich hätte ich noch sagen können ...«

Petra Schächtele-Philipp: »Damit bestrafen wir uns sogar noch dafür, dass wir in der Situation durch Schweigen vielleicht bereits optimal schlagfertig gehandelt haben.«

Die Expertin für die elegante Schlagfertigkeit trainiert seit über 20 Jahren Menschen

im deutschsprachigen Raum, schlagfertiger zu werden und sich in unfairen Auseinandersetzungen zu behaupten: »Gerade zurückhaltende Kursteilnehmer denken, sie müssten auf einen Angreifer sogar noch Rücksicht nehmen. Laut und gemein heißt aber nicht, dass jemand auch Recht hat. Eine kunstvolle Pause, der wir mit einfachen Mitteln Bedeutung geben, kann ein gutes Mittel sein, hier Verwirrung zu bewirken und aus seiner Denkrinne zu holen.«

Auf die Frage, was der Verzicht auf Schlagfertigkeit anrichten kann, antwortet Peter Kensok, Coach und Heilpraktiker für Psychotherapie: »Viele Klienten leiden auch Jahre nach einem Ereignis darunter, auf eine schlagfertige Antwort verzichtet zu haben. Sie geben damit ihr Recht auf, Grenzen zu setzen und glauben am Ende, sie könnten damit mehr Schaden als Nutzen für sich und zuschauende Dritte schaffen.«

Schlagfertigkeit schenkt uns jedoch gute Gefühle, weil sie die Grundbedürfnisse Anerkennung und Selbstkontrolle stärkt. Wir tun etwas für den sozialen Austausch auf allen Ebenen: im Beruf ebenso wie in der Freizeit, in der Partnerschaft, in der Familie, in der Gemeinde oder im Verein – wo immer Menschen aufeinandertreffen und vielleicht von der angespannten Beziehungsebene wieder auf die nüchterne Sachebene zurückkommen möchten.

»Richtig angewendet, macht Schlagfertigkeit Spaß! Sie ist spontan, kreativ, humorvoll und führt aus der Sprachlosigkeit heraus«, sagt Petra Schächtele-Philipp.

»Auch wenn wir uns immer mindestens zweimal sehen werden, sollte Schlagfertigkeit in einer angemessenen Situation voll die Mitte treffen. Es gibt selten Schlagfertigkeit-Duelle. Wenn doch, dann begegnen sich zwei ebenbürtige Partner, die einander genügend wertschätzen, um ihre Auseinandersetzung auf eine friedvol-

lere Art zu beenden. Bei den anderen gilt: **Schlag! und Fertig! Wir haben nur einen schlagfertigen Versuch, und der sollte sitzen!«**

Schlagfertigkeit, so sagen die Autoren, bedeutet neben Treffsicherheit auch »fertig« für den »Schlag« zu sein. Wir können uns somit auf Situationen vorbereiten, die immer wieder auftreten. Wer als Frau über eins neunzig groß oder als Mann unter eins sechzig klein sei, könne sich nicht damit entschuldigen, er habe »es« nicht gewusst. In beiden Fällen können sich Betroffene mit Standardantworten und bewusst geübten Verhaltensweisen darauf vorbereiten galant zu reagieren.

In »Einfach schlagfertig - Zehn Methoden, die jeder anwenden kann« erklären die Autoren zunächst, was körperlich mit uns passiert, wenn wir (verbal) angegriffen werden. Wir verzichten in der Regel auf einen Gegenangriff oder die Flucht und bleiben in der Erstarrung stecken. Wir schalten im Prinzip die linke Gehirnhälfte ab, die für Sprache und Logik zuständig ist – und sind erst Stunden später wieder schlau.

»Diese Reflexe kann man durch Training beeinflussen«, sagt Peter Kensok. »Wir müssen zuvor jedoch die Entscheidung treffen, dass wir uns auch wehren dürfen. Schlagfertigkeit funktioniert am besten, wenn wir sie uns zu einer Lebenseinstellung machen. Das ist zwar keine Garantie für die richtige Antwort zur richtigen Zeit, aber wir werden immer öfter eine Auseinandersetzung auf Augenhöhe verlassen.«

Wer seine körperlichen Reaktionen dabei gut einschätzen kann, erkennt dabei möglicherweise schon vorausschauend, wann eine Situation eskaliert – und kann die Fettöpfchen vermeiden.

»Ich werde immer dicker, und meine Frau immer dünner.«

»Tauscht doch einfach die Teller.«



»Wirklich Schlagfertige haben Spaß an der Kommunikation und einen sehr lebhaften inneren Dialog«, sagt Petra Schächtele-Philipp. »Sie verbessern dadurch ihren Zustand in kritischen Situationen, als würden sie das Komische daran durch das Auge eines Karikaturisten sehen: Jede Situation birgt schließlich den Kern einer Anekdote.«

Schlagfertigkeit müsse dabei nicht immer witzig sein. Das sei häufig ohnehin etwas, dass sich eher Extrovertierte trauen. Stille Menschen verzichten häufig darauf, überhaupt zu antworten, weil sie solange an einer treffenden Formulierung feilen, bis der Anlass schon längst wieder Geschichte ist.

Um auch diesen Lesern zu helfen, haben Petra Schächtele-Philipp und Peter Kensok zehn Schlagfertigkeitstile herausgearbeitet. Und sie wenden sie beispielhaft auf Situationen an. So ist für jeden etwas dabei, denn dem einen liegt es mehr, eine kränkende Bemerkung einfach zu überhören und damit den Angreifer ins Leere laufen zu lassen. Der nächste hat gerade eine sehr gute Antwort auf gleichem Niveau parat und spricht sie auch aus, während der dritte mit einem klaren »Nein!« und »Sie vergreifen sich im Ton!« Grenzen setzt. Schon die rein mentale Übung hilft, das eigene Schlagfertigkeitenrepertoire zu erweitern: »Was wäre, wenn ...« ist danach eine Trainingshilfe. »Was wäre, wenn jemand zu Ihnen sagt: Haben Sie mal eine Sekunde Zeit?« »Nein!« ist hier eine durchaus angemessene Antwort, die unseren automatischen Antwortdrang befriedigen würde. Aber wir würden ein direktes Nein kaum selbst erwarten noch sie dem anderen ohne Ergänzungen anbieten. Sie könnten im Sinn einer eleganteren Schlagfertigkeit noch immer höflich antworten: »Das kommt darauf an, wie lange bei Ihnen eine Sekunde dauert.« Oder: »Sie sind aber bescheiden!«

Oder Sie warten einen Moment, lächeln Ihr Gegenüber an und sagen »Einundzwanzig ..., fertig!« »Damit lassen Sie sich auf eine humorvolle Weise auf sein Spiel ein und verdeutlichen, Sie lassen sich nicht vormachen, dass es ganz sicher nicht bei einer Sekunde bleiben wird«, sagt Petra Schächtele-Philipp, Deutschlands Expertin für die elegante Schlagfertigkeit. »Sie können den Ball fangen, den Ihnen ihr Gegenüber zugeworfen hat und in seinem Sinne reagieren. Aber Sie müssen das nicht.«

»Unser Gegenüber triumphiert, wenn Sie eine Reaktion zeigen, die er gegen unseren Willen beabsichtigt hat. Dieses Muster unterbrechen wir mit einer schlagfertigen Antwort«, sagt Peter Kensok. »In diesem Sinn ist eine Nicht-Reaktion eine durchaus angemessene Methode der Schlagfertigkeit. Sie verschafft uns zudem eine Pause, in der wir eine originelle Antwort finden, die es sich dann auch auszusprechen lohnt.«

Auch hier können schlagfertige Menschen aus der sprudelnden Quelle schöpfen, die uns zum Beispiel die Stars im Fernsehen schenken. Vicco von Bülow, alias Lorient, ist den Autoren zum Beispiel ein Meister des Kurzkomentars. »Ach, was?!«, passt für viele Situationen, in denen uns gerade nichts Besseres einfällt.

»All das sind Möglichkeiten, schlagfertig zu reagieren«, sagt Peter Kensok. »Jede Reaktion kann angemessen sein und uns aus der Sprachlosigkeit herausführen.«

»In unseren Seminaren haben wir festgestellt, dass jemand, der seine Schlagfertigkeit ausbauen möchte, gerade am Anfang mit den Beispielen überfordert ist. Im Ernstfall wehrt er sich trotzdem nicht, weil er zu lange braucht, um sich für eine der gelernten Pointen zu entscheiden«, sagt Peter Kensok. »Wir haben jedoch festgestellt, dass viele Menschen sehr gut reagieren, wenn sie in die Haut eines schlagferti-

gen Modells schlüpfen.«

Diese Technik ist vor allem in der Schauspielkunst als Verkörperung oder »Embodiment« bekannt. Ein guter Schauspieler »ist« seine Rolle zumindest für die Zeit, die er sie auf der Bühne verkörpert. Wenn er das sehr gut macht, hat er sogar den Zugang zu Entscheidungs- und Handlungsstrategien, die seinem Helden entsprechen.

»Herr Ober, haben Sie immer so schlechtes Bier?« »Nein. Dienstags haben wir Ruhetag.«

Von der englischen Königin und einer Oma mit Hörrohr können wir lernen, selektiv zu hören. Schließlich können wir uns unsere Reaktionen für die wirklich wichtigen Dinge aufsparen – und gemeine Angriffe sind selten sachlich und noch seltener wirklich wichtig. Auch der Zollbeamte und der Türsteher bieten sich als Verkörperungen von Schlagfertigkeit an. Denn wir sollten immer dann klare Grenzen setzen, wenn ein Angriff ehrverletzend und richtig böse ist.



**Petra Schächtele
Peter Kensok**
Einfach Schlagfertig
10 Strategien, die jeder anwenden kann
ISBN: 978-3-86980-290-9
Preis: 21,80€
Verlag: Verlag BusinessVillage GmbH
www.businessvillage.de

Mitarbeiter als Minijobber

Was kostet mich das?



32

Marketing & Steuer

Wir haben in unserer letzten Ausgabe über die Voraussetzungen bei der Einstellung eines Minijobbers (450€) gesprochen - aber was kostet das effektiv? Der Arbeitgeber hat zu dem Auszahlungsbeitrag von 450€ an den Minijobber Pauschalabgaben an die Bundesknappschaft abzuführen.

Eine Beispielrechnung:

Gehalt: 450,00 €

• Lohnsteuer einschl. Solidaritätszuschlag und Kirchensteuer	2,0 %	9,00 €
• Krankenversicherung	13,0 %	58,50 €
• Rentenversicherung	15,0 %	67,50 €
• Umlage U 1	7 %	3,15 €
• Umlage U 2	14 %	0,63 €
• Insolvenzgeldumlage	15 %	0,68 €

Insgesamt 139,46 €

Demnach fallen insgesamt 589,46€ für den Arbeitgeber an. Die Lohnsteuer ist zum 10. jeden Monats fällig und die Beitragsnachweise zur Sozialversicherung sollten bis zum drittletzten Bankarbeitstage an die Bundesknappschaft übermittelt werden. Die Abrechnung erfolgt nach effektiv geleisteten Stunden auf Mindestlohnbasis (8,50€), sofern nichts anderes vereinbart wurde.

Was passiert bei mehr Stunden im Monat?

Ein gelegentliches (max. 2 Monate innerhalb des Jahres) und unvorhersehbares (z.B. Vertretung im Krankheitsfall) Überschreiten der 450,00 €-Grenze ist nicht von Bedeutung. Sobald diese Überschreitung regelmäßig wird, so tritt die Versicherungspflicht für den Arbeitnehmer ab diesem Tag ein.

Was passiert bei geringerer Stundenanzahl?

Bei geringerer Stundenanzahl sollte dennoch der Mindestlohn im Auge behalten werden und wenn die geleisteten Stunden innerhalb der 450,00 €-Grenze liegen, hat dies keine Auswirkung. Sobald jedoch der Mindestlohn unterschritten wird, kann der Arbeitnehmer rechtliche Schritte einleiten, da er einen Anspruch auf diesen hat. Die Einhaltung des Mindestlohnes wird von der Zollverwaltung kontrolliert und Verstöße können mit hohen Geldbußen von bis zu 500.000,00 € geahndet werden.

Was gibt es sonst noch zu beachten?

Die Zahlung des Gehalts richtet sich nach dem Arbeits- oder Tarifvertrag. Der Arbeitgeber kann individuell festlegen, ob die Auszahlung zum Monatsende oder erst im Folgemonat erfolgen soll.

Bei der Berechnung des Urlaubes stellen die Werktage, die der Arbeitnehmer pro Woche arbeitet, die Bemessungsgrundlage dar. Unabhängig davon, wie viele Stunden er an diesen Tagen arbeitet. Um diesen individuell zu berechnen, verrechnet man die Arbeitstage pro Woche mit dem jährlichen Urlaubsanspruch. Dieser liegt bei einer 5-Tage-Woche bei 20 Urlaubstagen.

Jeder weitere geringfügig Beschäftigte, der die Tätigkeit nach dem 31.12.2012 aufgenommen hat, kann sich von der Versicherungspflicht in der Rentenversicherung auf Antrag befreien lassen. Dieser Antrag ist beim Arbeitgeber schriftlich zu stellen. Sollte der Arbeitnehmer mehrere geringfügige Beschäftigungen gleichzeitig ausüben, kann der Antrag nur einheitlich (bei allen Arbeitgebern) gestellt werden. Er ist für die Dauer aller Beschäftigungen gültig und kann nicht widerrufen werden.



Uwe Diekmann, GDS Steuerberatung

www.gds-steuerberatung.de



Rentenversicherung

Freiwillig oder privat?

Wenn Sie als Selbstständiger nicht automatisch der Rentenversicherung angehören, können Sie die Versicherungspflicht beantragen oder sich freiwillig versichern. Beide Varianten bieten die Möglichkeit, Leistungsansprüche in der gesetzlichen Rentenversicherung zu erwerben oder aufrecht zu erhalten. Außerdem können Selbstständige, die Pflichtbeiträge zahlen, zusätzlich die staatliche Förderung der Riester-Rente in Anspruch nehmen.

Versicherungspflicht auf Antrag

Sie können Ihren Antrag innerhalb von fünf Jahren nach Aufnahme Ihrer Selbstständigkeit stellen. Haben Sie sich einmal für die Antragspflichtversicherung entschieden, können Sie diese nicht wieder kündigen. Die Versicherungspflicht endet erst mit der Aufgabe der Selbstständigkeit. Bei der Entscheidung, wie sinnvoll eine Versicherungspflicht auf Antrag ist, spielen Ihre Lebensumstände eine Rolle (z.B. Form der bisherigen Vorsorge, familiäre Verhältnisse, Zukunftspläne). Lassen Sie sich deshalb von der Rentenversicherung beraten.

Die freiwillige Versicherung

Wenn Sie nicht per Gesetz versicherungspflichtig sind und diese auch nicht beantragen möchten, sollten Sie überlegen, ob eine freiwillige Versicherung in Frage kommt. Die freiwillige Versicherung ist zweifach flexibel:

- die Beitragshöhe können Sie seit 2014 stufenlos zwischen 85,05€ (Mindestbeitrag/monatlich) und 1124,55€ (Höchstbeitrag/monatlich) frei wählen.
- Die Laufzeit beginnt bei rechtzeitiger Antragstellung grundsätzlich im Monat nach dem Ende der Versicherungspflicht. Sie kann jederzeit unterbrochen und beendet werden.

Ihr Vorteil:

Durch freiwillige Beiträge steht Ihnen das umfangreiche Leistungspaket der gesetzlichen Rentenversicherung zur Verfügung. Neben Absicherung im Alter können Sie Anspruch auf Rehabaßnahmen oder eine Rente wegen verminderter Erwerbstätigkeit haben, wenn Sie die weiteren Voraussetzungen dafür erfüllen. Ob und welche Voraussetzungen erfüllt sind, prüft der Rentenversicherungsträger ganz unverbindlich.

Redaktion special for groomer

Quelle: www.deutscherentenversicherung.de



Groomergeschichte

Möchten Sie uns und anderen Lesern Ihre persönliche Geschichte aus Ihrem Salon oder einer besonderen Veranstaltung erzählen? Ab sofort ist dieser Platz dafür reserviert.

34

Groomergeschichte

Louis liebt Autos

Der Australien-Shepard Rüde Louis von unserem Kunden Herrn Stein liebt es, im Kofferraum zu liegen und überhaupt im Auto mit zu fahren. Wann immer ein Auto offen ist, springt er hinein und wartet darauf, chauffiert zu werden. So wie an jenem Morgen, als er einen Termin bei uns im Salon hatte. Herr Stein hatte schon den ganzen Morgen seine Kofferraumklappe auf, damit Louis schon einmal Platz nehmen kann. Die Zeit wurde knapp, Herr Stein telefonierte mit seinem Handy und so knallte er kurzer Hand, ohne darauf zu achten, die Klappe zu und fuhr los. Denn wo sollte Louis auch anders sein, als in seinem Kofferraum.

Nach 30 Min. Fahrt kam er hier an, machte die Klappe auf – nur war kein Hund zu sehen. Weder im Kofferraum noch im Auto selbst. Viele Telefonate nach Hause und in die Nachbarschaft brachten schließlich den Erfolg: Louis hatte sich heute ein anderes Auto ausgesucht – er lag mit Lena, der Nachbarshündin in deren Kombi. So, als wäre das ganz selbstverständlich. Da kann man schon mal seinen Friseurtermin sausen lassen.

Martin Stein



Louis




Anzeige

Tierportraits



WWW.deinetierzeichnung.de



und mehr...



Feng Shui Hundehotel für Ihren Vierbeiner



Warum Feng Shui für den vierbeinigen Mitbewohner?

Manch Einer mag ja darüber lachen. Aber für den Hundebesitzer ist sein Tier ein Familienmitglied und verdient somit auch nur das Beste. Wo also hin, wenn man mal verreisen will/muss und den Hund nicht mitnehmen kann oder will?

Das Feng Shui Hundehotel Baroshoeve in Niedersachsen macht sich dadurch einen Namen, dass der Hund temporär ein mit zu Hause vergleichbares Leben führen kann. Das Ambiente sorgt dafür, dass das Familienmitglied sich wohl fühlt, bestens versorgt wird (Fußbodenheizung, gutes Futter, "Gassi gehen") und beim Abholen entspannt mit dem Schwanz wedelt.

Die harmonische Gestaltung der Räume, die beruhigende Musik und die freundlichen Besitzer des Hotels (Willem und Els) sorgen für ein Rundum – Paket bei dem man seinen geliebten Vierbeiner gerne lässt. So kann man getrost in Urlaub fahren, weil der Hund auch eine entspannte Zeit verbringen wird. Die vielen zufriedenen Hundebesitzer, die ihren Hund lieber in das Hundehotel van Baroshoeve geben, als zum Nachbarn, beweisen, dass es tatsächlich Unterschiede auch bei Hundepensionen gibt.

Also: sollten Sie wieder einmal Ihren Hund während der Urlaubszeit abgeben wollen, können Sie das mit ruhigem Gewissen tun: Hundehotel Baroshoeve ist die richtige Adresse. Ihr Hund wird Ihnen nach der Trennung entspannt entgegenkommen.

Weitere Infos:

www.vandeborshoeve.de





Als ehemalige Züchterin von Hunden und Katzen und jetziger Hundesalonbetreiberin entwickelt Christine Naß-Schultz seit 2000 ein Kuschelbett, das anders ist als Marke Standard.


Die Matratze ist bei Tieren fast genauso wichtig wie bei uns. Sie sollte fest genug sein um Halt zu geben aber auch weich genug, um sich der Körperform anzupassen. Eine tierfreundliche und intelligente Füllung gepaart mit wohnungstauglichen Außenbezügen wurden ergänzt.. Das Ganze artgerecht und vor allem waschbar oder abwaschbar!

Es entstand ein Kuschelbett, gefüllt mit Microperlen aus Stillkissen, das dadurch rückenwärmend, gelenkschonend und antiallergen ist. Es passt sich bedingungslos der Körperform an.

Dazu die (meistens) runde Form, die sich nicht nur von dem handelsüblichen Einerlei abhebt, sondern die vorwiegend eingerollte Schlafposition des Vierbeiners unterstützt!

Preise und Größen auf Anfrage.

www.reutlinger-hundesalon.de



Mehr als nur ein Shampoo

AUSSTELLER
5.
FACHSEMINAR
special for groomer
05.09.2015

Die Firma Nature's Specialties aus den USA hat eine hochwertige aber bezahlbare Pflegeserie für Hunde, Katzen, Pferde und andere Kleintiere entwickelt, die es jetzt auch in Deutschland, Schweiz und Österreich zu kaufen gibt. Ziel war es, rein natürliche Bestandteile zu verwenden. Die Produkte sind biologisch abbaubar, nicht toxisch, tierversuchsfrei und ohne tierische Inhaltsstoffe.

Für jeden Typ Hund ist das richtige dabei! Es gibt eine Serie für Langhaar-, eine für Unterwoll- und eine für kurzhaarige und lockige Hunde. Natürlich hat Nature's Specialties auch Shampoos und Spülungen für sehr empfindliche Hunde als auch für welche, die pestizidfrei gepflegt werden müssen. Namhafte Groomer und Aussteller stellten nach kurzer Zeit eine positive Veränderung der Haarstruktur fest und möchten die Pflegeserie von Nature's Specialties nicht mehr missen. Ich bin stolz zu sagen, dass wir jetzt endlich die richtige Pflegeserie für unsere Kollegen und den Endverbraucher gefunden haben und vertreiben zu dürfen.

Infos per Mail unter info@fell-in-form.de oder unter:

www.naturespecialties.de.

Gerne geben wir individuelle Beratungen für Ihren Salon.

Ihre Claudia Althoff



Das Osnabrücker Label Bell-Wuff steht seit 2012 für individuelles Hundezubehör. Katharina Herkenhoff stellt die originellen Wünsche ihrer Kunden in liebevoller Handarbeit maßgeschneidert her. Das auffallend besondere Sortiment besteht dabei zum großen Teil aus Hundeaccessoires, die sich Herrchen & Frauchen für ihre Fellnase nach Belieben selbst zusammenstellen können. So gibt es modische und praktische Halsbänder mit Bestickung, z.B. mit Name und Telefonnummer. Auch bestickte Halstücher, etwa für Therapiehunde, sind eine ideale Anschaffung. Die grundlegende Philosophie bei Bell-Wuff ist, Kundenwünschen nachzukommen, neu und innovativ zu sein und sich so mit Individualität und Liebe zum Detail vom Mainstream der Fachhändler abzugrenzen. Ein weiteres gutes Beispiel dafür sind bunte Maulkörbe, stylische Geschirre, bestickte Hüllen für den Heimtierausweis oder auch Leckerchenbeutel. Messetermine und ein breites Online-Angebot finden Sie unter www.bell-wuff.de



37

Empfehlungen

Ab in PaulsKojе

Viola Studre ist eine waschechte Hamburgerin. Ihre beiden „Seelenwesen“ Paul und Klara haben Sie dazu animiert, sich mit PaulsKojе einen Herzenswunsch zu erfüllen. Sie gestaltet mit absoluter Liebe und Hingabe ganz individuelle Hundebetten, Katzenbetten, Reisebetten, Autoschondecken und Halstücher - ganz nach Ihren Vorstellungen und Bedürfnissen. Die Namen ihrer Betten sprechen für sich: Kojе, Schlepper, Seesack, Bööööchen.... Aber gehen Sie selbst auf Hamburgtour unter www.paulskoje.com



Autoren



Wir bedanken uns ganz herzlich bei unseren zahlreichen Autoren und freuen uns auf die nächste Ausgabe.

38

Autoren



Andreas Willkomm
Freier Journalist
akwill@t-online.de



Claudia Franke
Hundefriseurin mit Leib und Seele;
außerdem Pressesprecherin des BVdG
www.cfexpert.de



Claudia Dubacher
Sekretärin swissgroomer,
diplomierter Hundecoiffeuse VHT seit
1988, Expertin fachinterne Diplom der
Hundecoiffeusen seit 2012
www.swissgroomer.ch



Silvia Schwalm
33 Jahre im Beruf... und es macht immer
noch SPASS !!! Alle Hunderassen haben
ihren Reiz, sie ist den Terriern verfallen.
Teilen sich Haus und Garten mit Norwich
Terriern und einer Yorkshire Hündin.
2003 Prüfung bestanden "ZZF geprüfter
Heimtierpfleger"
www.hunde-salon-monti.de



Janine de Laporte
Geprüftes Mitglied und stellvertretende
Vorsitzende der "Fachgruppe Heim-
tierpflege im Salon" im Zentralverband
Zoologischer Fachbetriebe e.V.; darin
Obfrau der AG "Öffentliche Auftritte",
www.stardog-rhein-ahr.de



Petra Berndt
Redaktion special for groomer und
Marketing-Fachfrau mit Leidenschaft;
selbst Hundebesitzerin von
Labradorhündin Miss Marple



Carmen Schreiner
Hundefriseurin seit 2006; ihr Interesse gilt
der eigenen Weiterbildung sowie der Aus-
und Fortbildung von Groomern - dies mit
großer Euphorie und Leidenschaft!
www.profi-cut.at
www.hundesalon-schreiner.at



Anja Reiteritsch
Leidenschaftliche Groomerin, Aus- und
Fortbildung von Hundefriseuren und
Herausgeberin des Fachmagazins special
for groomer.
www.hundeschnittschule.de



Uwe Diekmann
Geschäftsführer der GDS - Köln KG Steuer-
beratungsgesellschaft und Fachmann für
alle Steuerfragen.
www.gds-steuerberatung.de
www.taxyourself.de

Impressum

Herausgeber

hundeschnittschule
Inh. Anja Reiteritsch
Carl-Zeiss-Str. 15 · 22946 Trittau

Mitglied



Redaktionsleitung

Anja Reiteritsch, Petra Berndt
Carl-Zeiss-Str. 15 · 22946 Trittau
info@hundeschnittschule.de
Tel. +49 (0) 4154 - 793 85 13

Layout

Ben D. Kauffmann – Graphic Design & Illustration
www.kauffmann-grafik.de

Bildmaterial:

www.fotolia.com

Anzeigenleitung und -verkauf

Anja Reiteritsch, Petra Berndt
Carl-Zeiss-Str. 15 · 22946 Trittau
info@hundeschnittschule.de
Tel. +49 (0) 4154 - 793 85 13

Anzeigen

Anzeigenpreisliste (Stand 06.2014)

Aboservice

hundeschnittschule
Petra Berndt
www.hundeschnittschule.de
info@hundeschnittschule.de

Bezugspreis

4,50 € inkl. ges. MwSt., zzgl. Versand

Jahresabonnement ab 2015

4 Ausgaben pro Jahr
Inland 24,20 € inkl. Porto
Ausland 32,80 € inkl. Porto
(zzgl. evtl. anfall. Bankgebühren)

Schriftliche Kündigung

Zwei Monate vor Ende des Berechnungszeitraums

Erscheinungstermine ab 2015

März, Juni, September, Dezember

Die mit den Namen des Verfassers gekennzeichneten Artikel stellen nicht unbedingt die Meinung des Herausgebers und der Redaktion dar. Hierfür wird keine Verantwortung übernommen. Für unverlangt eingesandtes Redaktionsmaterial übernehmen Redaktion und Herausgeber keine Haftung. Für Einsendungen an die Redaktion wird das Einverständnis zur Redigierung, zur vollen oder auszugsweisen Veröffentlichung vorausgesetzt. Für die Richtigkeit aller Angaben sowie für eventuelle Satz- und Druckfehler wird keine Gewähr übernommen, so dass hieraus geleitete Forderungen jeder Art ausgeschlossen sind. Bei telefonisch aufgegebenen Anzeigen wird keine Garantie für Richtigkeit übernommen. Alle Rechte bleiben vorbehalten. Nachdrucke, auch auszugsweise, bedürfen der Genehmigung des Herausgebers.

NEWS

special for groomer



RASSETHEMA: DACKEL

• Branchenbericht

Geschäftsreise nach Hawaii –
Eindrücke von Cornelia Sievers

• Versicherungen

Berufsunfähigkeit – was sollte man beachten?

• Marketing & Steuern

Selbständig & Angestellter –

Wo und wie bin ich richtig krankenversichert?

**KLEINANZEIGEN BUCHEN:
FÜR SCHULUNGEN, WORK-
SHOPS, SEMINARE, AUSBIL-
DUNGSBETRIEBE!**

39

Impressum & Vorschau

Magazin und Fachseminare für Hundefriseure

special **for** groomer

ACHTUNG!
4 Ausgaben
pro Jahr
ab 2015!



**Werden
Sie Abo-
Kunde!**

Ja, ich möchte das Magazin **special for groomer** abonnieren und bestelle hiermit ab der nächstmöglichen Ausgabe das 4x im Jahr erscheinende Fachmagazin **special for groomer** zum Preis von 24,20 Euro (Inland) oder 32,80 (Ausland) inkl. MwSt. und Versandkosten. Die Kündigungsfrist beträgt 2 Monate zum Ende des Berechnungszeitraums. Rechnungsstellung einmal jährlich im Voraus ab Abobeginn.
(BITTE IN DRUCKBUCHSTABEN AUSFÜLLEN)

Firma	Tel.
Name, Vorname	
Straße	
PLZ, Ort	
E-Mail	

Vorkasse Abbuchungsverfahren*

*Wenn Sie am **SEPA Abbuchungsverfahren** teilnehmen möchten, erhalten Sie von uns in den nächsten Tagen unser Formular, auch SEPA-Mandat genannt. Im Unterschied zur Einzugsermächtigung ist dieses SEPA-Mandat ein papiergebundenes Dokument, das handschriftlich unterschrieben und an uns im Original wieder zurück geschickt werden müsste. Bei Rückfragen melden Sie sich gerne!

Den Coupon bitte einsenden an:
hundeschnittschule – Anja Reiteritsch • Carl-Zeiss-Str. 15 • D-22946 Trittau
Tel.: +49 (0) 4154 – 793 85 13 • Fax: +49 (0) 4154 - 84 28 83
info@hundeschnittschule.de • www.hundeschnittschule.de



NEU!
Mehr als nur
getreidefrei!



Auf die Zutaten kommt es an

Neue Rezepturen für ernährungssensible Hunde

Jetzt mit wertvollem Amaranth und Erbsenmehl statt Getreide. Außerdem zwei neue Sorten mit nur einer Proteinquelle aus dem Meer. Schmeckt super und ist besonders verträglich!

Jetzt testen!

Informieren Sie sich unter:

www.belcando.de

