

special *for* groomer

Australian Shepherd

Aktiver Hütehund mit Beschützerinstinkt

Branchenbericht
Scherenkunde

Veranstaltungen
Groomania 2017

Steuern & Marketing
Berufsgenossenschaft VBG

hundeschnittschule
Hundesalon & Aus-/Fortbildung

NEU
IM PROGRAMM



NEUE PRODUKTE

- | FAVORITA SPEED
- | FAVORITA AUFSTECKKÄMME
- | SCHEREN



AESCULAP SUHL GMBH

AESCULAP® GROOMING ZUBEHÖR DIE „NEUEN“ FÜR MEHR FLEXIBILITÄT

AESCULAP® – a B. Braun brand

Aesculap Suhl GmbH | www.aesculap-schermaschinen.de

» Wenn es im Himmel keine Hunde gibt,
gehe ich dort auch nicht hin. «

P. Brown

Liebe Kolleginnen und Kollegen,

Hunde sind ehrlich. Sie belügen und verlassen uns nicht, versuchen nicht, uns auszunutzen oder über's Ohr zu hauen. Sie sind zuverlässig da, vor allem dann, wenn wir krank oder traurig sind. Und weichen uns nicht von der Seite, wenn sie spüren, dass es uns nicht gut geht.

Vor etwa 15.000 Jahren begannen unsere Vorfahren, Hunde als Gefährten mit auf die Jagd zu nehmen, später wurden Hütehunde eingesetzt, um Haus und Hof vor wilden Tieren und fremden Eindringlingen zu schützen. Es war der Beginn einer Verbindung, die das Leben der Menschen verändert hat wie kaum eine andere Beziehung.

Im Lauf der Zeit wurden aus Herr und Hund Freunde für's Leben und für die Ewigkeit. Allein in Deutschland leben heute etwa 10 Millionen Menschen mit mindestens einem Hund zusammen. Für's Jagen sind die meisten von ihnen nicht mehr bestimmt (auch wenn sie das manchmal gerne hätten ...), Haushüten ist dagegen nach wie vor eine ihrer Aufgaben, der sie mit Freude nachkommen. Die wichtigste Funktion unserer treuesten Gefährten ist aber das Behüten. Denn: Hunde haben alle guten Eigenschaften der Menschen, ohne ihre Fehler zu besitzen.

Damit Ihr die treuesten Freunde Eurer Kundinnen und Kunden optimal versorgen und pflegen könnt, haben wir von special for groomer auch in dieser Ausgabe wieder alles zusammengetragen, was dafür wichtig ist: In unserem Rassethema stellen wir Euch den Australian Shepherd vor (ein sehr liebenswerter und ausdauernder Hütehund!), wir berichten ausführlich von der 6. Groomania und in unserem Marketing-Beitrag geht es darum, wie man auch als introvertierter Mensch ein Business erfolgreich aufbauen und führen kann. Es gibt wie immer viele Empfehlungen, Wissenswertes und Neues aus Industrie und Handel, mit denen das Leben und Arbeiten mit Hund noch ein bisschen einfacher und schöner wird.

Viel Spaß beim Lesen und eine schöne Vorweihnachtszeit wünscht Euch

Eure

Anja Reiteritsch



03

Editorial

[Besondere Kämmen]

Seite 12



[Scherenkunde
Teil 2]

Seite 15



[Fortbildungskosten
richtig absetzen]

Seite 32

INHALT

special for groomer



04

Inhalt

Branchenberichte

- S. 04 Inhaltsverzeichnis
- S. 05 Salonportrait
- S. 06 Rasse Thema Australian Shepherd
- S. 08 Pflegeanleitung Australian Shepherd

Branchenberichte

- S. 10 Produkt- und Werkzeugempfehlung
- S. 11 Fellini News
- S. 12 Kämmen im Vergleich
- S. 14 John Paul Pet Lavender Mint
- S. 15 Scherenkunde Teil 2
- S. 16 Aufsteckkämmen im Vergleich
- S. 18 Fette in der Hundenahrung

Veranstaltungen

- S. 19 Seminar mit Tanja Istvan
- S. 20 6. Groomania 2017 mit WM
- S. 22 Herbstseminar ZZF Fachgruppe
- S. 23 DOGLIVE 2018

Industrie & Handel

- S. 24 Haustiernotfallkarte
- S. 25 PSH – der neue Onlineshop
- S. 26 Jakes4Dogs – Menü im Glas
- S. 27 INT Hundebettenkoordinator

Marketing

- S. 28 Leise überzeugen
- S. 33 Repetico Lernkartensystem - Erfahrungsbericht
- S. 31 #hundefriseur

Steuer & Versicherung

- S. 30 VBG Unfallversicherung
- S. 32 Fortbildung – wie setze ich die Kosten richtig ab?

Empfehlungen & Impressum

- S. 34 Groomergeschichte, Rezept
- S. 35 Hotelpflichtempfehlung
- S. 36 Silvesterknaller
- S. 37 Buchempfehlungen
- S. 38 Autoren
- S. 39 Impressum / Vorschau

Termine

www.hundeschnittschule.de

20./21.01.2018

DOGLIVE in Münster mit
Schneidevorführung bei Grotec
Infos: www.doglive.de

27./28.01.2018

Seminar und Workshop mit Tanja Istvan
in der hundeschnittschule
Infos: www.hundeschnittschule.de

03./04.03.2018

Frühjahrstagung ZZF Fachgruppe Heimtierpflege
mit Guido Klaus
Infos: www.zzf.de

03.03.2018

Seminar mit Gia Anslin und Produktschulung
Miau&Woof in der hundeschnittschule
Infos: www.hundeschnittschule.de

17./18.03.2018

Salon- und Meisterschaftsworkshop
mit Denys Lorrain
in der hundeschnittschule
Infos: www.hundeschnittschule.de

14./15.04.2018

BVdG Frühjahrsseminar in Suhl
Infos: www.bundesverband-der-groomer.de

08. – 11.05.2018

INTERZOO 2018 in Nürnberg
Infos: www.interzoo.com



Änderungen und Irrtümer vorbehalten. Stand Dezember 2017



Salon | porträt

Mobil mit Gassifein. Und plötzlich passt alles!

Das Leben kann manchmal ganz schön zäh sein – vor allem dann, wenn der Job nicht (mehr) passt und man sich jeden Morgen fragt, warum man eigentlich aufstehen soll. Das beste Rezept dagegen: durchhalten und sich neu orientieren. Das hat auch Franziska Krause getan, die ihre Leidenschaft zum Beruf gemacht hat, und seit April 2017 mit ihrem mobilen Salon "Gassifein" im Landkreis Stade unterwegs ist. Ihr Motto: "Geht nicht. Gibt's nicht."

special for groomer: Was hat den Ausschlag für Ihre Selbständigkeit gegeben, Frau Krause?

Franziska Krause: Ich hatte schon länger vor, mich selbstständig zu machen, und traute mich nicht so recht. Die Entscheidung hat mir mein ehemaliger Arbeitgeber abgenommen, indem er mich kündigte. Das war gut so! Plötzlich passte alles! Ohne die Kündigung würde ich wahrscheinlich heute noch stumpf im Büro sitzen.

special for groomer: Sie sind mobil unterwegs. Wie kamen Sie auf die Idee und wie haben Sie das richtige Fahrzeug für sich gefunden?

Franziska Krause: Mit den Gedanken über meine Selbständigkeit kam natürlich auch die Frage, in welcher Form das sein soll. Etwas mieten, ein Salon zu Hause oder irgendwie mobil? Zu Hause fiel aus, denn da hätte ich nur Räume im Keller zur Verfügung gehabt – das geht gar nicht für ältere Hunde. Etwas mieten? Das Richtige zum richtigen Preis zu finden, ist nicht so einfach! Dann habe ich mich an eine Sendung von Cesar Millan erinnert, in der eine mobile Hundefriseurin in einem Transporter unterwegs war. Die Idee gefiel mir gut und hier in der Umgebung gab es das nicht.



Ich machte mich auf die Suche nach dem richtigen Mobil und fand schließlich einen Transporter, der von einer Firma in Stade nach meinen Vorstellungen zum mobilen Hundesalon umgebaut worden ist.

special for groomer: Was gibt es bei einem mobilen Salon zu bedenken?

Franziska Krause: Naja, mobil in welcher Form? Zu jedem Kunden nach Hause wollte ich nicht und mit dem Transporter schon gar nicht. Effizient sollte es sein, außerdem darf ich auf öffentlichen Wegen meine Dienstleistungen nicht anbieten. So entstand die Idee, mir feste Standorte zu suchen. Ich habe mir geeignete Stellplätze gesucht – ich stehe in regelmäßigen Abständen vor drei Futterhäusern und Raiffeisen-Märkten im Landkreis Stade –, habe eine Reisegewerbekarte beantragt und mich um die Details gekümmert, die es zu bedenken gibt, beispielsweise darum, wo ich mein Abwasser lasse.

special for groomer: Wie haben Sie sich etabliert?

Franziska Krause: Etabliert kann man noch nicht sagen, ich bin ja erst seit April dabei. Aber ich bin auf dem Weg dorthin. An meinen Standorten habe ich Poster hängen, und Flyer ausliegen, z.B. bei Tierärzten. Und natürlich fällt mein „rollender“ Salon auf – ich werde häufig angesprochen. Mittlerweile habe ich schon viele Stammkunden und immer wieder Neukunden, die durch Mund-zu-Mundpropaganda zu mir kommen.

special for groomer: Was gefällt Ihnen besonders an diesem Beruf und an Ihrer Selbständigkeit?

Franziska Krause: Der Umgang mit den Hunden. Ich liebe Tiere seit meiner Kindheit und hätte schon viel früher auf mich hören sollen. Und die Kreativität, mit der Frisur den Charakter eines Hundes zu unterstreichen. An der Selbstständigkeit liebe ich natürlich, mein eigener Chef zu sein und nicht Dienst nach Vorschrift machen zu müssen.

special for groomer: Wo liegen die Risiken, Stolpersteine aus Ihrer Sicht?

Franziska Krause: Darüber, was eventuell auf mich zukommen könnte oder auch nicht, habe ich mir schon im Businessplan nur ungerne Gedanken gemacht. Ich lebe wie die Hunde im Hier und Jetzt! Und, wenn ich das hier mal anmerken darf, das einzige und größte Problem für alle Selbständigen sind die Stolpersteine, die einem durch die Behörden und Vorschriften in unserem Land in den Weg gelegt werden.

special for groomer: Was raten Sie aus Ihrer heutigen Sicht zukünftigen Gründer(innen)?

Franziska Krause: Ich empfehle Ihnen auf jeden Fall eine gute und fundierte Groomer-Ausbildung zu machen und sich regelmäßig weiter fortzubilden.

special for groomer: Herzlichen Dank für das Gespräch, Frau Krause! Alles Gute und weiterhin viel Erfolg mit "Gassifein"!

Dr. Susanne Gebert

Agentur für Bildbiographien
www.bildbiographien.de

Australian Shepherd



06

Branchenberichte

Bei diesem Namen denkt man natürlich als Erstes an Australien als Herkunftsland. Aber – weit gefehlt. Der Aussie, wie man ihn liebevoll ebenfalls nennt, ist eine in Nordamerika entstandene Hunderasse, über deren tatsächlichen Ursprung nur wenig bekannt ist.

Im frühen 19. Jahrhundert siedelten sich Einwanderer aus Europa und Australien mit zahlreichen Vieh- und Schafherden an der Ostküste der USA an.

Und die brachten ihre eigenen Hütehunde mit. Überliefert ist, dass die Hunde mit den besten Eigenschaften gekreuzt wurden, um allmählich robuste, intelligente und ausdauernde Hütehunde zu bekommen.

Um das Aussehen ging es den ersten Züchtern dabei nicht. Den Beginn der eigentlichen Aussiezucht verbindet man mit dem Goldrausch im Westen der USA, da dort die klimatischen Bedingungen und das Gelände extrem anders und rauer waren. Die Schäfer benötigen einen Hütehund mit weiteren Eigenschaften. Dass der Aussie am Ende ausgesprochen schön und in einer solchen Farbvielfalt entstanden ist, war eher Zufall. Ein schöner eben.

Einen konkreten Namen gab es für diese Kreuzungen erst einmal nicht – manchmal wurden sie aufgrund ihrer Hüteeigenschaften einfach Shepherd (Schäfer) genannt. Und je nachdem, woher ihre Besitzer kamen, wurde der Ländername davor gesetzt, z.B: English Shepherd und dann auch Australian Shepherd. Umso schwerer ist es, den eigentlichen Ursprung zu definieren.

Einige Hinweise gibt es, dass der Altdeutsche Tiger ein Vorfahre des Australian Shepherds sein könnte, außerdem haben wohl spanische Hütehunden am meisten zum heutigen Aussehen beigetragen.



Seinen endgültigen Namen verdankt er wohl dem Umstand, dass damals Merinoschafe über Australien importiert wurden und die Amerikaner diese Schafe „Australian Sheep“ nannten. Daraus resultierend gaben sie den Hunden, die sie hüteten ihre heutige Bezeichnung – Australian Shepherd. **In den 1970ern wurde die Rasse zunehmend in Europa und somit ebenfalls in Deutschland bekannt. Zu dieser Zeit erfreute sich die Westernreiterei aus den USA immer größerer Beliebtheit. Mit dem Reitsport und den Pferden**

kamen schließlich auch die klugen Australian Shepherds nach Deutschland.

Die FCI (Fédération Cynologique Internationale) erkannte den Australian Shepherd erst 1996 als Rasse an, wobei der aktuelle Rassestandard vom 5. Juni 2009 stammt. In Europa gibt es den Aussie erst seit den 70er Jahren. Aufgrund seiner Eigenschaften wird er der FCI-Gruppe 1 zugeordnet, den Hüte- und Treibhunden.

Der Australian Shepherd ist ein sehr lebhafter Hund. Er ist kräftig und ausdauernd und zeichnet sich durch eine außergewöhnliche Beweglichkeit aus. Aufgrund seiner dichten Unterwolle können ihm Feuchtigkeit oder Kälte nichts anhaben. Er ist überaus aufmerksam, intelligent und hat einen ausgeprägten Hüte- und Beschützerinstinkt. Er ist überaus lernfreudig und verspielt, sodass man ihn mit konsequenter und einfühlsamer Hand gut erziehen kann. Sobald es etwas zu tun gibt, ist er bereit und das mit Leidenschaft und Enthusiasmus.

Außerdem ist er gut sozialisiert, ein treuer Weggefährte und ein idealer Spielkamerad für Kinder. Er ist ein wachsamer Gefährte, der Fremden gegenüber reserviert auftritt, aber bei Gefahr zur Verteidigung bereit ist und in dieser Situation auch bellt. Zu seinen Stärken gehört Teamwork, weshalb er nicht gern allein ist.

Der Australian Shepherd ist ein Hund für Familien mit Kindern und gut geeignet für Menschen, die ebenso bewegungsfreudig und sportlich aktiv sind wie er selbst. Es ist wichtig, die Intelligenz und den Spieltrieb dieses Hundes durch ausge-



Loki von S. Schäuble



dehnte Spaziergänge und Wanderungen in abwechslungsreicher Natur oder durch den Hundesport zu fördern. Wichtig ist zu wissen, dass der Australian Shepherd als erstes in seinem Leben lernen muss, Ruhe zu halten. Wird ein Australian Shepherd nur beschäftigt, dann wird aus diesem tollen Hund ein Zappelphilipp. Konsequente Erziehung ist ein absolutes Muss.

Der Australian Shepherd ist gut proportioniert, etwas länger als hoch und von mittlerer Größe und Knochenstärke. Er ist geschmeidig und beweglich, kräftig und gut bemuskelt, jedoch ohne jede Schwere. Sein Haar ist mittellang und mäßig grob. Von mittlerer Textur, gerade bis gewellt, wetterbeständig und von mittlerer Länge. Die Dichte der Unterwolle ändert sich den klimatischen Bedingungen entsprechend. Das Haar des Australian Shepherds ist kurz und glatt am Kopf, an den Ohren, an der Vorderseite der Vorderläufe und unterhalb der Sprunggelenke. Die Hinterseiten der Vorderläufe und die Hosen sind mäßig befedert. Mähne und Halskrause sind mäßig ausgebildet, bei den Rüden mehr als bei den Hündinnen.

Das Gewicht eines Australian Shepherd liegt nach dem offiziellen Rassestandard, je nach Geschlecht, zwischen 19 und 28 Kilogramm, wobei die Höhe eines Rüden zwischen 51 und 58,5 cm misst, während eine Hündin eine Höhe zwischen 46 und 54 cm aufweist. Ein Australian Shepherd hat zwei Grundfarben, nämlich Schwarz (black) und Rot (red). Anerkannte Farben sind Blumerle mit der Grundfarbe Schwarz sowie typischen Aufhellungen und Redmerle mit Rot als Grundfarbe. (Merlepaarungen sind nicht erlaubt). Daher ist es ratsam, vor dem Kauf einen Gentest machen zu lassen. Heutzutage ist uns der Australian Shepherd in 16 verschiedenen Farbkombinationen bekannt. Bei allen Varianten gibt es Hunde mit und ohne weiße Abzeichen sowie mit und ohne kupferfarbene Abzeichen, wobei keine Farbe über die andere dominieren darf. Auch für die Haarlinie des weißen Kragens gelten strenge Zuchtbestimmungen, sie darf nicht weiter als bis zum Widerrist reichen. Die Farbe Weiß ist neben dem Hals auch zulässig an der Blässe am Kopf, an

der Brust, an der Unterseite des Fangs und des Körpers. Dort darf sie sich bis zu einer Länge von zehn Zentimetern ausdehnen. Der Blick eines Australian Shepherd ist klar, die Augen sind mandelförmig, wobei die Augenfarbe blau oder braun ist, aber auch zweifarbig ausfallen kann. Weshalb die Tiere von den einheimischen Indianern als „ghost-eyed-dog“ bezeichnet wurden. Sprich Geister-Augen-Hunde. Hat ein Australian Shepherd Blumerle oder Redmerle, sind ein blaues und ein braunes Auge möglich.

Auch bei den Ohren gibt es verschiedene Varianten. Die Bandbreite reicht von leicht herabhängenden Ohren bis zu Stehkipphoren, die in unterschiedlicher Höhe seitlich am Kopf sitzen können. Ein eindeutiges Merkmal sind die dreieckigen und leicht abgerundeten Spitzen. Es gibt die Australian Shepherds auch in klein. Die sogenannten Miniature American Shepherds sind mittelgroße Hunde, die jedoch noch nicht als eigenständige Rasse anerkannt sind. ■

In Zusammenarbeit:

Gesa Cronen | www.hundeschule-gesa.de



DOGGROOMING

Jean Beets - Ihr Vertreter für ReQual Pflegeprodukte in Deutschland

- Aus- und Fortbildungen direkt vom Profi Jean Beets Doggrooming
- Veranstaltungen und Workshops für Hundepfleger (siehe Homepage)
- Seminare auch bei Ihnen vor Ort
- 20 Jahre Erfahrung in der Hundepflege
- kostenlose ReQual-Produktworkshops
- gesamtes ReQual-Sortiment für Hundesalon und Endverbraucher

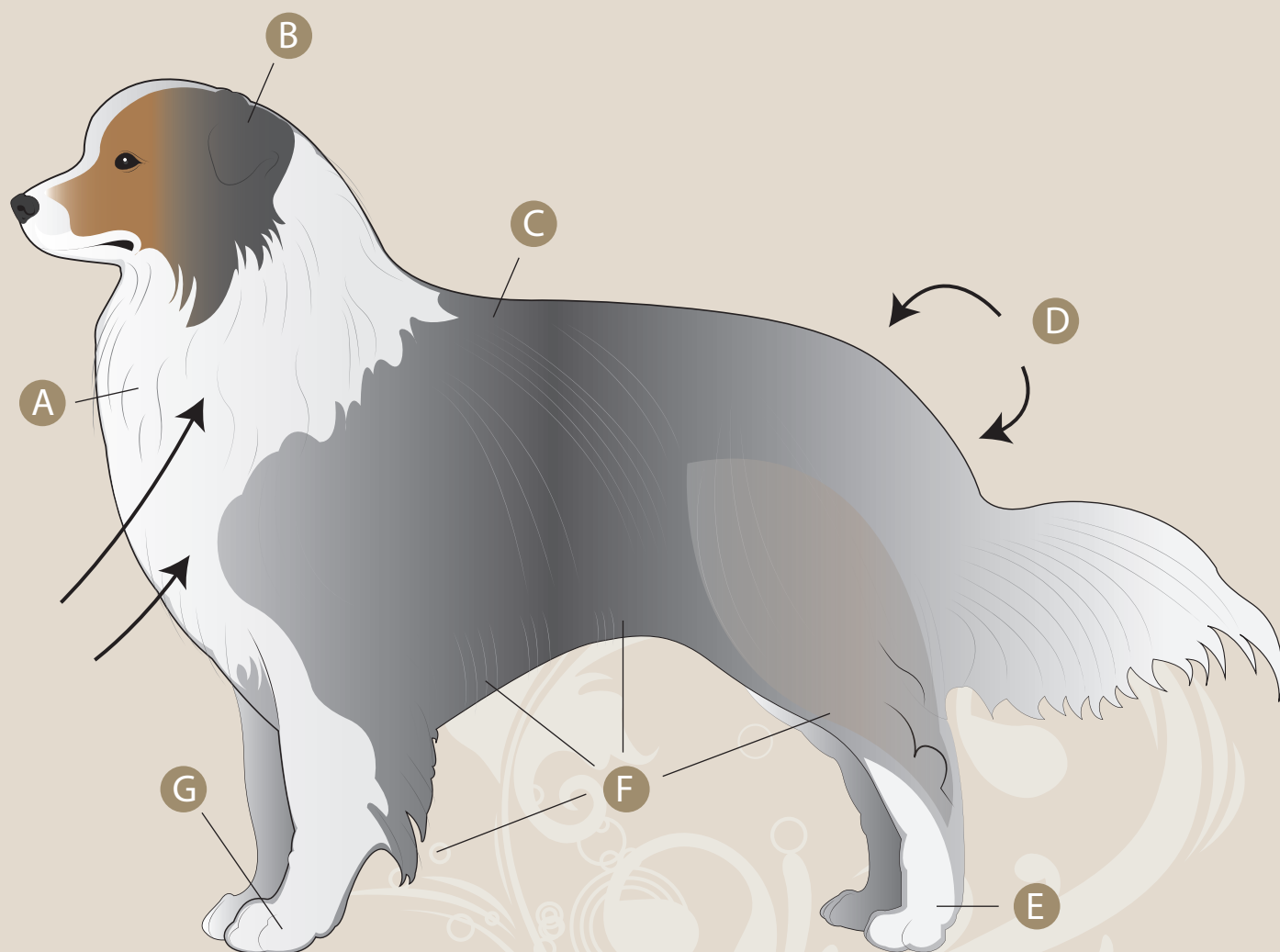
JB Doggrooming und Hundesalon Beets
Siedeburger Straße 17
27246 Borstel
Tel.: 04276 - 963135



Pflegeanleitung Australian Shepherd

08

Branchenberichte



Der Australian Shepherd hat ein mittellanges Fell in zwei Schichten, das wetterfest ist. Mittlerweile kommt er immer häufiger in die Hundesalons. Viele Besitzer sind mit der Fellpflege überfordert oder haben ganz bestimmte Vorstellungen, manchmal auch altersbedingte Wünsche. Generell sollte der Australian Shepherd sein natürliches Aussehen behalten. Wich-

tig dabei ist das fachgerechte Ausbürsten der Unterwolle. Viele benutzen den Fuminator zur Unterstützung und holen damit zu viel Fell heraus; außerdem schneiden sie ungewollt. Das natürliche Einkürzen einzelner Bereiche gehört zur regelmäßigen Pflege dazu. Wichtig ist beim Aussie der Unterschied zwischen Show- und Petgrooming. Die Kunden wollen meist die Unterwolle

raus, aber bei den Showhunden braucht Ihr Volumen. Daher solltet Ihr in diesem Fall mit einem Volumenshampoo waschen und ihn nur vorsichtig auskämmen. Beim Petgrooming könnt Ihr durchaus vorsichtig mit einer Unterwollbürste arbeiten - aber unbedingt darauf achten, dass kein Deckhaar beschädigt wird. Gut ausblowern ist generell ganz wichtig.



- A** Der Aussie trägt eine Fellmähne rund um seinen Hals, die besonders dicht ist. Hier vorsichtig ausbürsten! Volumen soll beibehalten werden.
- B** Die Ohren sind trapezförmig und kurz, der Kopf ist flach und leicht gewölbt.
- C** Der Aussie ist meist länger als er hoch ist. Er hat eine gerade Rückenlinie mit einer Neigung zur Kruppe. Der Körper und der Rücken soll immer gleichmäßig in Fellrichtung gebürstet werden. Wenn er gebadet wird, mit dem Blower die lose Unterwolle lösen und dabei ausbürsten.
- D** Der Bereich um die Rute ist sehr dick – hier vorsichtig bürsten. Volumen soll beibehalten werden. Die Rute kann in Form gebracht oder natürlich belassen werden.
- E** Die Hinterpfoten sind leicht gewinkelt, die Sprunggelenke kurz und stehen aufrecht zum Boden. Das Fell an den Sprunggelenken ist kurz und anliegend. Hier ggfs. etwas modellieren.
- F** Die Rückseite der befederten Vorderbeine, der Unterbauch und die Pfoten können mit einer Schere ausgedünnt werden. Der Bereich um das Geschlechtsteil kann auf Wunsch gekürzt werden.
- G** Die Pfoten sind oval und kompakt mit schön geformten Krallen. Diese regelmäßig einkürzen. Die Pfoten geschlossen schneiden, damit sie ihr natürliches Aussehen behalten.

In Zusammenarbeit mit:

Guido Klaus

www.gk-hundefellness.de

Silke Müller-Rummel

www.hund-und-katz-schnaittach.de

Anja Reiteritsch

www.hundeschnittschule.de

Buchempfehlung

Munter, bunt, clever, lebenslustig und voller Energie: So hat sich der Australian Shepherd längst einen festen Platz bei Hundeliebhabern in aller Welt erobert.

Der aktive Hütehund aus Amerika kann aber gleichzeitig auch eine echte Herausforderung an seinen Halter sein und fordert, dass man seine rassetypischen Eigenschaft versteht und respektiert. Dieses Buch zeichnet ein begeistertes, aber auch realistisches Bild des „Aussies“ und hilft, diesem wunderbaren Hund in Haltung und Beschäftigung gerecht zu werden.

Mit Kapiteln zu Herkunft und Charakter der Rasse, Anforderungen an den Besitzer, Züchterwahl und Welpenkauf, Erziehung, Aktivitäten mit dem Hund, Hütearbeit, Gesundheitsfragen, Fütterung und vieles mehr.

Autorin: Inga Pfaff
Kynos Verlag, 160 Seiten
ISBN 978-3-942335-18-8
Preis: 19,95 EUR



Unser Hund

DER AUSTRALIAN SHEPHERD

Inga Pfaff

Kynos
Das Hundebuch
Handbuch

Pflegetipps Australian Shepherd



Tanja Heitmüller, Züchterin/Heimtiernahrung/Hundesalon Heitmüller: „In meinem Salon habe ich viele Hütehunde (Briard, Bearded Collie, Border Collie, Australian Shepherd, Deutscher Schäferhund), sowohl Familienhunde, als auch Ausstellungshunde zur Pflege.

Da ich selber zwei Australian Shepherd besitze (früher eine Border Collie Hündin), die ich national und international ausstelle, sind für mich die Hütehunde etwas ganz Besonderes. Der Australian Shepherd ist in der Pflege nicht sehr anspruchsvoll, wenn er in

regelmäßigen Abständen gekämmt wird. Ich empfehle zur Pflege, die Activet lila und einen eng gezahnten Edelstahlkamm. ■



Pflege des Familienhundes im Salon



1. Vorwäsche mit Miau Woof Eco Basic (1 Pumpstoß auf 2,5 Liter Wasser)
2. Auftragen mit einem Badeschwamm auf das trockene Fell.

3. Hauptwäsche mit Miau Woof Complex Care (1 Pumpstoß auf 1,5 Liter Wasser) und Miau Woof Capsules Shine (1 Teelöffel) 10 Minuten einwirken lassen (löst die lockere Unterwolle), dann Blowern mit dem Double K, Pfoten ausscheren mit der

Aesculap Exacta. Pfoten, Fahnen, Rute, Hosen, Hocks, Bauchlinie und Ohren schneiden mit gerader und Effilierschere. Meine Kunden verwenden als Kämmispray Miau Woof Prolonged Care mit Miau Woof Capsules Shine gemischt mit Wasser.

Pflege von Ausstellungshunde im Salon

1. Vorwäsche mit Miau Woof Puppy Care (1 Pumpstoß auf 2,5 Liter Wasser)Auftragen mit einem Badeschwamm auf das trockene Fell
2. Peeling der weißen Fellanteile mit Miau Woof Eco Basic unverdünnt
3. Waschen mit Eco Basic und Colour Care

im Verhältnis 1:2 (blue merle und Black) weiße Fellanteile waschen mit Eco Basic und Colour Care im Verhältnis 1:2 (red / red merle)

4. Wäsche mit Miau Woof Complex Care (1 Pumpstoß auf 1,5 Liter Wasser) und Miau Woof Capsules Fluffy (1 Teelöffel), einmassieren und auswaschen. Dann Blowern mit dem Double K, Pfoten ausscheren mit der Aesculap Exacta Pfoten, Fahnen, Rute, Rutenansatz, Hosen, Hocks und Bauchlinie schneiden mit gerader und Effilierschere. Ohren trimmen und effilieren.

Tanja Heitmüller



WILLKOMMEN in den Fellini-Hundesalons!



Fellini feiert erste Geburtstage

Fellini-Salons sind eine konsequente Service-Antwort auf die Nachfrage vieler Fressnapf-Kunden und Hundehalter. Denn professionelle Fellpflege ist mehr denn je im Fokus. Bereits seit über einem Jahr bietet Fressnapf diesen besonderen Service im Markt bereits in Kassel, Düsseldorf-Reisholz sowie in Brunn (Österreich) an. Seitdem sind dort mehrere hundert Hunde professionell gepflegt worden.

Auf ihren jeweils ersten Geburtstag freuen sich die Teams der Fellini-Salons in zwei Berliner Filialen, Krefeld und in der Wiener Neustadt (Österreich). Egal ob an den deutschen oder österreichischen Standorten, ganz gleich ob Großstadt oder eher ländlichere Region: Das Fellini-Konzept mit modernen Salons kommt an. Und sie kommen wieder – wer einmal die

Vorzüge professioneller Fellpflege kennengelernt hat, vertraut seinen Vierbeiner gerne den kompetenten Teams an.

Die rund 40 Quadratmeter großen Fellini-Salons entsprechen optisch und technisch modernsten Ansprüchen. Ausstattung und Equipment bieten insbesondere den Tieren, aber auch den Friseuren optimale Bedingungen. Fellpflege hat mit Vertrauen und Ruhe zu tun, daher achtet Fressnapf sehr genau darauf, Stress und Umgebungsgerausche zu vermeiden und eine moderne Wohlfühl-Atmosphäre für Tier und Mensch zu schaffen. Die Mission von Fressnapf ist es alles dafür zu geben, das Zusammenleben von Mensch und Tier einfacher, besser und glücklicher zu machen. ■

www.fressnapf.de/fellini

Redaktion special for groomer



11

Branchenberichte

Anzeige

VET-GROOM®

Ihr Fachaustatter für moderne Hundepflege

- Trimmische & Badewannen aus eigener Fertigung
- Föne super leise & Fönboxen mit Umluftprinzip
- Schermaschinen & Zubehör
- Scheren
- Pflegegeräte, Kämmе & Bürsten
- Shampoo & Pflegeprodukte
- Hundesalonsoftware

GROOMY

VET-GROOM®

Eilenburger Str. 3
04808 Nischwitz
Tel.: 03425-929369
Fax: 03425-819946



+++ info@vet-groom.de +++ www.vet-groom.de +++ www.vet-groom-shop.de +++ info@vet-groom.de +++

Angesagte Kämmе



Olga Zabelinskaya präsentiert Utsumi

12

Branchenberichte

Es gibt auf dem Groomermarkt mittlerweile eine Vielzahl an Kämmen aus unterschiedlichen Materialien und verschiedensten Formen.

Wir haben uns für Euch umgesehen und bei verschiedenen Herstellern und Kolleginnen und Kollegen nachgefragt.



Olga Zabelinskaya, Stargroomerin aus New Jersey, arbeitet in diesem Bereich eng mit dem Hersteller Utsumi aus Japan zusammen:

special for groomer:

Was macht die Kämmе von Utsumi so besonders?

Olga Z.: Alle Kämmе von Utsumi sind aus rostfreiem Stahl, alle Zinken sind von Hand abgerundet, damit sie die Haut der Hunde nicht verletzen können. Sie sind sehr leicht und liegen gut in der Hand. Durch die Kammbeschaffenheit wird jedes einzelne Haar gut aufgenommen und das Fell lässt sich dadurch sehr flauschig aufkämmen.

special for groomer:

Wir haben im Katalog den Halbmondkamm mit 7,5 inch entdeckt. Wofür wird der eingesetzt?

Olga Z.: Halbmondkämme sind speziell für das Gesicht entwickelt worden. Insbesondere um die Haare rund um die Augen und um die Nasenwinkel zu kämmen. Die Zinken sind stark abgerundet und sehr sicher für den Einsatz im Gesicht. Er ist außerdem sehr hilfreich, um die Räume zwischen Zehen und Ballen zu überprüfen.

special for groomer:

...und der Utsumi Combination Comb (Gold) 7,5 inch ?

Olga Z.: Dieser Kamm ist die Neuheit bei Utsumi. Er wurde als Kombination aus Halbmondkamm und geradem Kamm entwickelt, um dem Groomer eine kostengünstigere 2 in 1 Lösung anzubieten.

special for groomer:

Haben Sie eine Empfehlung speziell für Pudeln?

Olga Z.: Utsumi bietet einen 9inch Pudelmamm in silber an, der momentan als Limited Edition auch in pink zu haben ist. Der pinke Kamm ist ebenfalls aus rostfreiem Stahl aber ummantelt. Kämmе für Pudeln haben generell längere Zinken – $\frac{1}{4}$ haben eine sehr feine Zahnverengung, das restliche $\frac{3}{4}$ normal. Kämmе dieser Zahnungsart nehmen mehr Haare auf als andere 9inch Kämmе.

special for groomer:

Wo können die deutschen und österreichischen Kolleginnen und Kollegen die Utsumi Kämmе kaufen?

Olga Z.: Bei Transgroom erhalten Sie ein großes Sortiment, www.transgroom.com

special for groomer:

Vielen Dank für diesen Einblick.



Azra Maurer mit Colin Taylor

Artero ist ebenfalls einer der führenden Anbieter auf diesem Sektor. Auch hier haben wir direkt bei Artero angefragt:

special for groomer:

Was macht die Käämme von Artero so besonders?

Artero: Die Käämme von Artero sind teilweise verchromt mit Zähnen aus Aluminium, rostfrei und für jeden Haartyp geeignet. Ideal zum entfilzen. Unser gängigstes Modell ist der P269 mit groben Zähnen (49 Stück) und feinen (18 Stück). Er eignet sich zum bearbeiten mittlerer oder großer Rassen mit mittellangem bis langem Fell.

Oder das Modell P249 mit verchromtem Griff und Aluminium-Zähnen. Die Hälfte des Kamms hat enger zusammenstehende Zähne als die andere. Durch den Aufbau eignet sich dieser Kamm besonders zum Aufkäämmen mit viel Volumen. Er wirkt antistatisch und eignet sich für jeden Felltyp.
Länge 19 cm, Zahnlängen 30 mm



special for groomer:

Gibt es eine Kammempfehlung speziell für Pudel?

Artero: Die Mehrheit der Hundefriseure arbeitet beim Pudel mit dem Modell P269. Aufgrund der Zahnlänge von 35 mm erzielt man hier beim Aufkäämmen das beste Ergebnis.

special for groomer: Wo können die Hundefriseure aus Deutschland und Österreich Ihre Käämme bestellen?

Artero: Unser Vertriebspartner für beide Länder ist die Fa. Meissner in Köln.
www.meissner-koeln.de

special for groomer: Vielen Dank!

Colin Taylor – International anerkannter Star-Groomer aus England mit eigenem Groomer-Sortiment. Wir haben ihn gefragt, was seine Käämme so besonders macht.

Colin Taylor:

„Die Sassy-Käämme by Colin Taylor werden in England seit mehr als 30 Jahren handgemacht. Was sie von den anderen unterscheidet – die Käämme sind poliert, die Zinken sind abgerundet und verjüngen sich an den Enden, werden konisch. Dadurch nimmt der Kamm viel Fell auf, das sich so leicht aufbürsten lässt und dadurch einfach zu stylen ist. Der Sassy Bitch Kamm ist einer der populärsten Käämme unter den größten Groomern der Welt.“ In Deutschland gibt es keinen direkten Vertrieb, da Colin seine Werkzeuge direkt vermarktet und auf vielen Veranstaltungen direkt verkauft. Ansonsten über Großhändler in UK.



Lavender Mint – lindert Hautirritationen, beruhigt und spendet Feuchtigkeit

Empfehlung für Ihre Salonkunden zu Hause: nach einem ereignisreichen Tag sollte es auch für die Vierbeiner heißen: Runterkommen und Entspannen. Mit natürlichen Inhaltsstoffen beruhigen die Produkte des Lavendel Minze-Systems Hautirritationen und stärken das Fell. Der frische Duft von Lavendel und Minze sorgt für ein harmonisches Badevergnügen.

John Paul Pet® - vom Menschen inspiriert, für Tiere kreiert:

- Angelehnt an die Qualitätsprodukte von Paul Mitchell®
- Für jedes Pflegebedürfnis das passende Produkt
 - Besonders schonend und gut verträglich
- Auf den pH-Wert der Tierhaut abgestimmt
 - Für alle Felltypen geeignet
 - Ohne Tierversuche – von Beginn an



Lavender Mint Shampoo

Shampoo mit Lavendel und Minze

Eigenschaften: Reinigt, beruhigt und wirkt wohltuend bei Hautirritationen.

Wirkung: Teebaumöl und Extrakte aus Lavendel und Minze beruhigen Hautirritationen und fördern die Wundheilung.

Bonus: Zusätzliche Pflegestoffe stärken das Fell und verbessern die Kämmbarkeit.

Anwendung: Eine kleine Menge sanft in das feuchte Fell einmassieren. Kontakt mit Augen und Ohren vermeiden. Eine Minute einwirken lassen und mit kühlem, klarem Wasser ausspülen. Mit einem Handtuch trockenreiben und kämmen.

UVP: 13,95 € (473,2 ml)



Lavender Mint Detangling Spray

Entwirrungsspray mit Lavendel und Minze

Eigenschaften: Beruhigt, spendet Feuchtigkeit und pflegt trockenes, widerspenstiges Haar.

Wirkung: 13 Pflegestoffe wie Hafermehl, Kamille, süßes Mandelöl und Panthenol dringen in das Fell ein und umhüllen das Haar, um Knoten und Verfilzungen zu lösen.

Bonus: Teebaumöl und Extrakte aus Lavendel und Minze wirken wohltuend. Ideal für die Pflege zwischendurch.

Anwendung: Vor Gebrauch gut schütteln. Auf das feuchte oder trockene Fell sprühen und bürsten.

UVP: 13,95 € (236,6 ml)

Getestet bei
Verfilzungen –
sehr zu empfehlen!
hundeschnittschule

Schere im Einsatz



In der Theorie sind Groomerschere für alle Haartypen gemacht. Doch es gibt feine Unterschiede, für welchen Felltyp die eine oder andere Schere besser geeignet ist und je nachdem, welches Schnittergebnis Ihr erzielen möchtet. So gibt es z.B. Unterschiede, ob Ihr viele Haare mit einem Schnitt „erwischen möchtet“, oder nur wenige.

Alle Scheren, mit denen im Groomerbereich gearbeitet wird, sind für saubere Haare gemacht. Aber manchmal müssen wir durchaus verschmutztes Fell schneiden, wenn der Besitzer nicht möchte, dass der Hund gebadet wird. Für diesen Zweck solltet Ihr am besten preiswerte oder alte Scheren benutzen.

Wenn Hunde schweres und dichteres Fell haben und Ihr in der Vorarbeit mehr Haare pro Schnitt entfernen möchtet, sollte besser eine gerade oder grobe Modellierschere (Chunker) zum Einsatz kommen. Scheren, die etwas schwerer sind und ein breites Schneideblatt mit Mikroverzahnung

haben (kleine Zähne auf einer Blattseite) sind dafür geeignet, um mehr Grip beim Schneiden zu erhalten. Scheren mit Hohl-schliff (Convex Edge) sind am besten zum Finishing gedacht. Japanische Modelle haben dabei fast immer einen ergonomischen Griff und schneiden leicht und schnell.

Es gibt eine Vielzahl an Modellier- und Efflierscheren. Der Unterschied zwischen den Modellen ist die grobe und feine Zahnung, die dadurch einen saubereren Schnitt ermöglichen und ein schieben der Haare im Schneidevorgang verhindert. Mit der feinen Zahnung bearbeitet Ihr am besten die obere Fellschicht, um ein natürliches Aussehen zu erzielen.

Die Modellierscheren mit grober Zahnung (bei den Solinger Scheren doppelseitig) eignen sich dafür, um tiefer im Fell zu schneiden. Diese Scheren mit stärkerer und dickerer Zahnung sorgen dafür, dass die Länge bleibt und nur die Anzahl der Haare

verringert wird – das Fell wird ausgedünnt.

Dann gibt es weitere Modelle, die sog. Chunker (manchmal auch Sculpting oder Finishing genannt). Diese Scheren haben eine Zahnung, die ganz breit ist. Nicht zu verwechseln mit Efflier- oder Modellierscheren. Sie schneiden nur ein bisschen weniger im Vergleich zur geraden Scheren und eignen sich zum Vorarbeiten, weil sie mit jedem Schnitt viel Fell wegnehmen. Dieses Modell eignet sich ebenfalls gut zum Finishing von Volumenfell.

Aber wie immer ist es alles nur Theorie und jeder entscheidet für sich individuell mit welcher Schere er oder sie arbeitet. Denn am Ende zählt nur das Ergebnis. Egal mit welcher Schere es erzielt wurde.

Ton van Gils

OKDV grooming products

www.okdv.nl

Dschungel Aufsatzkämme – ein Überblick

16

Branchenberichte

Simpsons I Super wide comb Att. Pack



Simpsons I Breiter Scherkopf

Jeder Schermaschinenhersteller bietet zu seinen Maschinen die passenden Aufsatzkämme an. Es gibt mittlerweile Firmen, die den Markt mit Eigenkreationen von Scherköpfen aufmischen, die mit den gängigsten Maschinen kompatibel sind. Einige Kolleginnen und Kollegen haben verschiedene Sets getestet.

Francisco de Assis Ferreira de Vasconcellos
www.hundesalonbornheim.de

Simpsons Aufsteckkämme

„Zum Testen wurde mir ein Set mit 4 ASK (10,13,16,19mm) und ein bSK (1 oder 0.5 mm) bereitgestellt. Ich habe dafür die Heinger eingesetzt. Anfangs war ich etwas skeptisch, aber sehr schnell war ich von diesem Zubehör überzeugt und möchte es nicht mehr missen. Bei der Arbeit passiert es öfters, dass sich viel Fell zwischen Scherkopf und ASK sammelt und es nicht mehr möglich ist, ein sauberes Scherbild zu erzeugen. Bei diesem neuen System liegt das Ende der Zahnung des Scherkopfes hinter dem Plastikabschluss, so dass sich dort kein Fell mehr sammeln kann! Es macht die Arbeit etwas leichter und schneller, vor allem wenn man einen großen Hund auf

dem Tisch hat. Nennenswert ist zudem die seitliche Verstärkung bei den ASK, so dass sie stabil sind und nicht schnell abbrechen bzw. sich nicht verbiegen und damit langlebiger sind.“

Das Familienunternehmen Simpsons wurde 1960 gegründet und ist UK Marktführer als Fachhandel für Groomingprodukte. Man legt hier Wert auf die Verbindung von Tradition und Moderne.

Eine Vielzahl der Produkte werden in der hauseigenen Manufaktur hergestellt. Schaut einfach mal vorbei:

www.simpsons-online.co.uk/shop/

7440). Passend für die WAHL® Ultimate Competition Series Schneidsätze und die WAHL® Competition Series Schneidsätze von 0,8 - 3 mm. Die schlanken Metallzähne garantieren eine sehr gute Gleiteigenschaft und sind formstabiler als herkömmliche Kunststoff-ASK. Durch Einrasten am Schneidsatz sitzt der ASK sicher an seiner Position.

Tipp: WAHL® Edelstahl-Aufsteckkämme und ein 0,8 mm Schneidsatz sind eine ideale Kombination und eignen sich hervorragend für verfilztes Fell bei gleichzeitiger Möglichkeit mit den ASK die Schnittlänge zu bestimmen. Für die Super Groom



WAHL ASK-Set

Julia Köther |
www.hundefriseur-rellingen.de

Wahl Aufsteckkammsets

„Meine Kunden lieben schöne Schneidfrisuren, nicht zu kurz und mit der Schere schön modelliert. In diesem Bereich sind die Wahl ASK nicht wegzudenken. Für die KM2, KM5 und KM10 gibt es die kompatiblen Edelstahl- Aufsteckkämme für Schnittlängen von 3 bis 25 mm (#1247-

und Bravura bietet Wahl die Edelstahl-Aufschiebekämme für Schnittlängen von 3 bis 25 mm an (#1233-7050). Sie gehören einfach zur Grundausstattung eines jeden Salons dazu, um bei der Vorarbeit der Hunde nach dem Baden Zeit zu sparen und ein super sauberes Ergebnis für das Finish zu erzielen. Hinweis - der Hund muss gebadet und geföhnt sein, damit die ASK ein perfektes Ergebnis liefern.“



Farah Eggers beim Arbeiten mit Aesculap



**Aesculap
GT130 + 10**

Die verschiedenen Schnittlängen lassen sich leicht umsetzen und verschiedene Frisuren können damit leicht kreiert werden. Sie sind verwendbar für diverse Haarstrukturen und stellen eine optimale Arbeitserleichterung dar! Besonders die Verbindung mit der Favorita 2 ist eine Erleichterung vor dem Baden, z.B. beim Doodle.“

GH700, GT736, GT746 und GT710- erkennbar an der grauen Farbe.

Die Aesculap SnapOn ASK (Set = GT130) passen optimal auf die Scherköpfe GT317, GT326, GT330 und GT333- erkennbar an der blauen Farbe.



Aesculap GT 173



Aesculap GT 133

Guido Klaus | www.gk-hundefellness.de

Test Aufsatzkämme von Aesculap:

„Die Aesculap Metall- Aufsteckkamm- Sets sind einfach und schnell aufsteckbar und auf dem Scherkopf fest fixiert. Sie gleiten leicht durch's Fell und erzeugen ein gleichmäßiges und optimales Schnittbild.

Die Sets bestehen jeweils aus 5 Aufsteckkämmen in den Größen:

13,0 mm, 16,0 mm, 19,0 mm, 22,00 mm und 25,00 mm und sind nur im Set erhältlich. Die Aesculap Favorita ASK (Set = GT170) passen optimal auf die Scherköpfe

Anja Reiteritsch

www.hundeschnittschule.de

Oster-Metall-Aufsteckkamm-Set im Test

„Die praktische Box mit den verschiedenen Längen ist aus meinem Salon nicht mehr wegzudenken. Das Besondere hier, das Längen 32/38/50 vorhanden sind. Somit können Schneidehunde vor dem Scheren Schnitt sehr lang vorgeschoren werden.“

Es gibt das Set mit 10 ASK aus rostfreiem Stahl in den Größen bzw. Längen: 1,6/9,5/13/16/18/22/25/32/38/50 mm. Die beste Funktion haben die Aufsteckkämme mit dem Scherkopf SZ 30 (Bestellnummer 919-02, da nicht im Lieferumfang enthalten) Bestellen könnt Ihr direkt bei:

www.meissner-koeln.de

Passend für Oster, Aesculap, Heiniger, Moser, Wahl, Thrive und Andis mit Clipp-, SnapOn- und A5-System

Bei allen bekannten Großhändlern erhältlich!



Oster ASK-Set

Warum Fette für den Hund so wichtig sind

Auch für den Hund gilt: Fette stellen wertvolle Energie- und Geschmacksträger dar. Wir wissen ja selbst, dass eine Sauce mit Sahne einfach besser schmeckt als eine fettarme Variante. Wie in unserer eigenen Ernährung, nimmt die Art der verwendeten Fette einen großen Stellenwert ein. Manche Fette sind eine wertvolle Quelle für bestimmte Fettsäuren, während andere lediglich Energie liefern.


Besonders wichtig für den Körper des Hundes ist die ausreichende Versorgung mit Omega-3- und Omega-6-Fettsäuren. Dabei handelt es sich um spezielle hoch ungesättigte Fettsäuren, die neben ihrer Funktion als Energieträger noch spezielle Funktionen im Körper erfüllen. Sie sind nicht nur für Fellglanz und gesunde Haut verantwortlich, sondern auch für das Herz-Kreislaufsystem und die Gehirnfunktion von entscheidender Bedeutung.

Omega-3-Fettsäuren

Omega-3-Fettsäuren sind in nennenswerten Mengen nur in Kaltwasserfischen (z. B. Hering, Lachs), in Krill, Chiasaat oder Leinsaat enthalten. Da Omega-3-Fettsäuren im Körper Entzündungsreaktionen entgegenwirken, empfiehlt sich bei Hunden, die zum Beispiel allergische Hautreaktionen zeigen, ein höherer Zusatz von Omega-3-Fettsäuren.

Omega-6-Fettsäuren

Omega-6-Fettsäuren (z. B. Linolsäure) sind im Allgemeinen in ausreichenden Mengen



im Hundefutter enthalten, wenn geeignete, ungesättigte Fette im Futter verwendet werden. Dabei ist besonders Geflügelfett eine erheblich bessere Fettquelle als „Tierfett“, das kaum Omega-6-Fettsäuren enthält. Unter „Tierfett“ versteht man in der Regel Schweineschmalz oder Rindertalg.

Fette und Hundeallergien

Übrigens enthalten reine Fette kein Eiweiß und können daher auch keine Allergien auslösen. Das bedeutet, dass ein Hund, der beispielsweise auf Geflügelfleisch im Futter reagiert, mit Geflügelfett problemlos zurechtkommt.

Auch pflanzliche Fette weisen eine hervorragende Verwertung beim Hund auf. Manche von ihnen gehören zu den wenigen Fettquellen mit einem höheren Gehalt an mittelkettigen Fetten. Diese spielen eine besondere Rolle im Energiestoffwechsel, weil sie ohne Umbauprozesse in der Leber direkt zur Energiegewinnung im Körper des Hundes herangezogen werden können. Ideal ist daher die Kombination von pflanzlichen mit tierischen Fetten.

Übersicht: Die besonderen Fette in BELCANDO Produkten

Geflügelfett

- Hoher Anteil an ungesättigten Fettsäuren: mehr als 20 % Linolsäure, eine OMEGA-6-Fettsäure
- Besonders frische, hochwertige Rohstoffqualität
- Minimaler Gehalt an unerwünschten freien Fettsäuren
- Natürlicher Aromaträger zur Verbesserung des Geschmacks

Lachsöl

- Schonend bei niedrigen Temperaturen (< 55°C) gewonnenes Öl
- Reich an speziellen Omega-3-Fettsäuren (EPA, DHA); wichtig für Haut und Fell
- Das im Lachsöl enthaltene Astaxanthin wirkt als natürliches Antioxidans
- Lachsöl findet Verwendung in unseren Rezepturen mit Fisch als einziger Proteinquelle: Adult GF Ocean, Finest GF Salmon

Weitere wertvolle Pfotentipps finden Sie auf unserer Seite: www.belcando.de

Seminar mit Tanja Istvan und André Lange am 27.01.2018 in der hundeschnittschule



Tanja Istvan, Hundefriseurmeisterin & Groomingchampion (www.hundesalon-blacknose.de) sowie IHK zertifizierte Ausbilderin, erwartet Euch am 27.01. 2018 in der hundeschnittschule. Sie wird von Ihrem Lebenspartner André Lange begleitet, der ebenfalls ein interessantes Thema für Euch im Gepäck hat. Das erwartet Euch:

1. Schneide- und Trimmvorführung Setter

- den korrekten Schnitt dieser Rasse + Umsetzung des Schnitt zeitsparend und effektiv in der täglichen Salon-Arbeit
- Scheren sowie Werkzeugnutzung bei Settern und Cocker Spaniel

2. Umgang mit schwierigen Hunden im Salonalltag

- gezeigt am praktischen Beispiel: verfilzt, zappelig, Maulkorb - Runterholer, Vorderbeine-Bürsten-Hasser – diese Eigenschaften bringt unser Modellhund alle mit
- Tipps und Tricks vom Profi im Umgang mit dem Hund

3. „Keine Angst vor den eigenen Zahlen“

Lebenspartner Andre Lange (gelernter Kaufmann, selbständiger Unternehmer sowie Coach im Aufbau von Black Nose Hundesalon Tanja Istvan)

Das Coaching beinhaltet folgende Schwerpunkte:

- Herausforderungen und Aufgaben eines Klein- und Mittelständischen Hundesalons.
- Wie Ihr Eure Stärken und Ziele im wirtschaftlichen Bereich identifizieren.
- Kennt Ihr Eure Zahlen und Planung?

- Wieso eine klare finanzielle Zielsetzung so wichtig ist.

Was lernt Ihr?

- Eigene Ziele klar zu definieren.
- Lesen eigener Zahlen am praktischen Beispiel
- Kontrolle und Planung von Zielen mit System und Zahlen

Dieses Seminar gibt Euch wirtschaftliche Informationen, Techniken und praktische Tipps an die Hand, die Euch helfen werden, die Gewohnheiten, Einstellungen und Selbstbilder, die Ihr gerne verändern möchtet, zu identifizieren. Die Fähigkeit, mehr Eigenverantwortung im Bereich Zahlen zu übernehmen, wird Euren persönlichen Erfolg positiv beeinflussen. (inkl. Zertifikat)

RESTPLÄTZE FREI – SCHNELL ANMELDEN!

Beginn: 09.30 Uhr/ **Ende:** ca. 17:00 Uhr
Ort: hundeschnittschule
Anja Reiteritsch | Carl-Zeiss-Strasse 15 | 22946 Trittau
Kosten: 175,-€ inkl. MwSt
Getränke, Kaffee, Tee & Mittagssnack sind inklusive
Teilnehmerzahl max. 25
ANMELDUNGEN PER EMAIL AN:
info@hundeschnittschule.de
Wir freuen uns auf Euch! :)
Liebe Grüße Tanja, Andre & Anja

19

Veranstaltungen

Datenverwaltung für Hundefriseure

auch für **Tierphysio-Praxen** geeignet

Version 2.0 (mit Foto-App)



- Sparen Sie Zeit und Kosten bei der Erledigung der notwendigen Büroarbeiten
- Einnahmen, Ausgaben und Gewinn jederzeit im Blick
- **Inklusive:**
 - Patientenakte (chronologische Befunde, unbegrenzte Anzahl Bilder)
 - Sammelrechnung
 - Offene Posten
 - App (direktes Einfügen von Bildern in die Datenbank mit einem Smartphone oder Tablet)
 - **automatische Rabattfunktionen** (z. B. einzelne Leistungen, bestimmter Zeitraum, nur Shop-Artikel)
 - **Benutzerverwaltung** (z. B. eingeschränkter Zugriff für Mitarbeiter)

- Kunden- und Tierverwaltung (incl. Tierbilder, Videos, Röntgen/MRT)
- Intuitiv zu bedienende Eingabe-Formulare
- Automatisches Erstellen von Rechnungen
- Umsatzanalysen
- Gewinn- und Verlustrechnung
- Zusammenstellung der Werte für die Umsatzsteuererklärung
- Kassenbuch
- Geburtstagserinnerungsfunktion (Kunden / Tiere) incl. Kartendruck
- **erweiterte** Serienbrieffunktion für Aktionsangebote / Kundeninfos

Testen Sie eine **Demo-Version** online

Sonderpreis bei Bestellungen bis zum **31.1.2018**
für die Einzelplatzversion statt 499 €

nur **449 €**
kostenlose Installation per Fernwartung

Bestellung und weitere Infos

05021 600528

www.mania-control.de

Anzeige

Groomania 2017

20

Veranstaltungen



Tanja van der Vooren | 1. Platz Creative Styling



Gia Anslin | 1. Platz Solo Clipper



Regina Hornung-Walter | 1. Platz Beginner



Natascha Kolbe | 2. Platz Championklasse Kleinpudel

Die Groomania fand Ende September 2017 zum ersten Mal in Verbindung mit "The World Team Grooming Championship" in Kortrijk, Belgium statt. An den Tagen davor trafen im Wettbewerb International competition der Groomania 380 Groomer aus 20 verschiedenen Ländern aufeinander. Organisiert war dieses Großevent von Kitty Dekeersgieter and Kitty Ponnet als größte Grooming-Show zu dieser Zeit in Europa und den USA. **Auf der Groomania treffen sich Klassen verschiedenster Level – von den Beginnern bis zu den Champions.**

Und auch Kinder hatten die Möglichkeit mit ihren eigenen Modellen teilzunehmen. Eine Vielzahl an Hunderassen und Techniken waren zu sehen; von der Kunst des perfekten Pudelschnitts, bis hin zum Creative Styling – alle Teilnehmer und Zuschauer erhielten einen wundervollen Einblick in die Möglichkeiten der Groomerszene. **Regina Hornung-Walter gewann in der Beginnerklasse den 1. Platz. Best in Show wurde Amy Manser aus England mit ihrem atemberaubenden Cocker Twist.** Sehr interessant war die Kategorie "Solo Clippers".

Hier durfte ausschließlich nur mit der Schermaschine gearbeitet werden. Hier belegte Gia Anslin den 1. Platz. Neben der Meisterschaft wurde an zwei Tagen eine Reihe von erstklassigen Seminaren mit renommierten Groomern aus aller Welt angeboten. Für den das immer noch nicht reichte, der konnte bei zahlreichen Großhändlern nach der Herzenslust einkaufen. **Wir sehen uns 2019 wieder!**

Joanne Angus (Groom Team England)
Übersetzung: Redaktion special for groomer

The World Team Grooming Championship



M. Marschall, Aesculap/Kerbl mit Holger Helmrich + WM Team Deutschland



WM-Team-Präsentation



Anke Schäfer



Janet Schön



Parade der Länderteams

Alle 2 Jahre findet die Weltmeisterschaft der Groomer statt – diesmal im großartigen Rahmen der Groomania. Am Sonntag startete die World Team Grooming Championship mit einer Parade der 20 teilnehmenden WM-Länder-Teams in eigenen Outfits und mit Länderflaggen. Die Stimmung war überwältigend. Die Bilder sprechen für sich. **Das deutsche Team mit Team-Kapitän Holger Helmrich und den Groomern Anke Schäfer, Farah Eggers, Janet Schön, Krisztina Poschenrieder-Molar und Silke + Lisa Müller als Ersatzbesetzung.**

Gewinner waren die USA, vor Italien, Russland und England. Deutschland belegte den 11. Rang. **Wir gratulieren!** Wir waren neugierig und haben nachgefragt, welche Kriterien für eine Qualifikation als Mitglied im deutschen WM Team zu erfüllen sind? – Als Entscheidungshilfe, aber nicht als alleiniger Faktor, dienen die Anzahl der auf EGA-Meisterschaften erworbenen Punkte. Qualität der Groomertätigkeit, gemessen am internationalen Niveau. Es können sich alle Groomer qualifizieren, die regelmäßig auf Internationalen EGA-Meisterschaften teilnehmen, in den o.g.

Kategorien starten und sich auf dem "Podest" platzieren. Es wird eine Punkteverwaltung zu den Platzierungen bei den Wettkämpfen vorgenommen, die immer wieder neu, alle 2 Jahre bis zur nächsten WM, gezählt wird.

Nominiert in das deutsche WM-Team werden alle Groomer, die auf Wettkämpfen punkten und Interesse bekunden. Die DGV verwaltet die Punkte und legt diese regelmäßig offen.

Mehr Infos zum DGV und dem dem Deutschen WM-Team:

www.dgv-groomer-vereinigung.de

Herbstseminar 2017



Guido Klaus präsentiert den Scottish Terrier



Britta Mattes und Falko Friemelt in Hannover

Trimmen war das Kernthema am letzten Oktober-Wochenende für die Fachgruppe Heimtierpflege im Salon. Der geschätzte Kollege Guido Klaus, selbst ZZF Mitglied, hatte aus diesem Anlass seinen Scottish Terrier Rüden Aden mitgebracht. Guido Klaus ist geprüfter Heimtierpfleger im Salon und betreibt seinen Salon GK Hundefellness in Trier. Er ist erfahrener Aussteller und Experte für Gordon Setter. Von Hunden kann er nicht genug bekommen – mit ihm zusammen leben eine Großpudelhündin, ein Cocker Spaniel und Scottish Terrier Aden.

Er unterwies die anwesenden Fachgruppenmitglieder im fachgerechten Trimmen dieser Rasse und beantwortete alle Fragen der Kollegen. Die Frisur des Scottish Terriers unterliegt modischen Trends - diese Feinheiten zu wissen macht den Unterschied. Im Anschluss an die Vorführung hatten die Teilnehmer die Möglichkeit das zuvor Gesehene in einem Workshop umzusetzen. Learning by doing ist immer besser als nur zuzuschauen. Die Fachgruppe organisiert deshalb für ihre Mitglieder in regelmäßigen Abständen

Workshops zu verschiedenen Techniken. In gewohnter Weise konnten die Kolleginnen und Kollegen während der Pausen ihre Ausstattung bei EHASO vervollständigen.

Im September war die Fachgruppe mit einem Informationsstand auf dem 6. Fachseminar special for groomer in Hannover vertreten. Die Kolleginnen und Kollegen konnten sich hier über die Arbeit der ZZF Fachgruppe Heimtierpflege im Salon und die Aktivitäten unseres Fachverbandes informieren. ■

Britta Mattes
Vorsitzende Fachgruppe
Heimtierpflege
im Salon des ZZF
www.zzf.de

SAVE THE DATE

03.03. – 04.03.2018
Frühjahrstagung mit
Guido Klaus, Cocker und Setter

08.05. – 11.05.2018
Interzoo Halle 4 Stand 4-311

13.10. – 14.10.2018
Herbsttagung mit Monique
van de Ven, Haut und Haar

Teilnahme auch für Nichtmitglieder!

DOGLIVE 2018

DOGlive

Münsters Hundemesse und Event

Zum 10. Mal
**Mein Hund
& Ich**



Halle Mitte - Stand A 272
Anja Reiteritsch und Thomas Pütz



Doodlemodelle von Züchter Andreas Werner

Am 20. und 21. Januar 2018 findet Münsters Hundemesse schon zum zehnten Mal im MCC Halle Münsterland statt und steht ganz unter der Devise „Mein Hund & Ich“. Auf der Doglive stehen Mensch und Hund im Mittelpunkt, gemeinsam könnt Ihr hier eine ganze Menge erleben.

Neben zahlreichen Ausstellern lockt das umfangreiche Mitmachprogramm neben 15.000 Zwei- auch 3.000 Vierbeiner an. Ob auf der Rallye, bei Denkspielen, beim Treibball oder auf der Hunderennbahn – die Doglive macht mobil. Dazu gibt es spannende Workshops und informative

Vorträge in der Academy. Beim Doglive Model-Wettbewerb wird beim Gang über den „Dogwalk“ das schönste Mensch-Hund-Team gewählt.

Ein großes Spektakel ist die Doglive Agility Trophy, Europas größtes Indoor-Hundesportturnier. Hier treten die Besten der Szene an. Echte Könnern bewerben sich mit ausgefeilten Choreografien um den Titel des Doglive Multitalents. Und der glanzvolle Höhepunkt ist natürlich die Doglive Gala mit rund 1.800 begeisterten Zuschauern. Für Euch als Groomer bieten besondere Fachaussteller Ihre Produkte an. Ein Besuch lohnt sich auf jeden Fall. Die Firma Grotec

mit Thomas Pütz bietet in diesem Jahr eine Schneidervorführung mit Anja Reiteritsch, hundeschnittschule und Doodlemodellen von Züchter Andreas Werner an. Sie verrät dabei Kniffe, gibt Tipps und berät zu den passenden Werkzeugen.

Messe und Congress Centrum

Halle Münsterland
Albersloher Weg 32
48155 Münster

Alle weiteren Infos und Tickets findet Ihr hier: www.doglive.de

Reaktion special for groomer

Haustier Notfallkarte für Tierbesitzer



24

Industrie & Handel



Ihr Plan B für den Notfall!

Stellen Sie sich vor, Sie geraten in einen Unfall. Oder Sie verletzen sich! Sie erkranken unerwartet! Nach Hause gehen ist plötzlich unmöglich. Sie sind auch nicht in der Lage, Ihr Haustier zu erwähnen. Was tun Sie? Eine Haustier Notfallkarte im Portemonnaie oder am Schlüsselbund teilt Ihren Helfern wortlos mit, dass Ihr Haustier versorgt werden muss.

Vier große Vorteile gegenüber einem Zettel im Portemonnaie

1. Die Haustier Notfallkarte ist in den Farben Gelb-Schwarz kreiert. Diese Farbkombination erzielt den stärksten Kontrast und somit die beste Fernwirkung. Gelb ist nicht umsonst die internationale Signalfarbe!
2. Rettungsanitäter und Krankenhaus-Personal suchen im Notfall nach Ihren Ausweis- Dokumenten oder Ihrer Versicherten-Karte. Aus diesem Grund haben wir die Haustier Notfallkarte auch im Kreditkarten-Format kreiert! Bewahre sie in der Nähe dieser Dokumente auf, dann fällt sie

definitiv schneller auf als ein Zettel!

3. Die Haustier Notfallkarte gibt es als Schlüsselanhänger oder im Scheckkarten-Format. Beide Produkte bestehen aus PVC-Kunststoff. Sie sind 760 Micron dick und nur schwer zu zerbrechen.

4. Die Nummer Ihres Notfall-Kontaktes wird auf der Rückseite der Haustier Notfallkarte mit einem Permanent Marker Stift eingetragen. Die Tinte löst sich nicht durch Dreck, Wasser und Kratzer wie auf einem Zettel.

Gleich bestellen:

www.haustier-notfallkarte.de

Anzeige

www.groomerforum.de

Das älteste Forum für Hundefriseure in Deutschland.

Das Groomerforum hält für seine Mitglieder ein ständig wachsendes Archiv mit weit über 50.000 Beiträgen und vielen Fotos – auch zu Details – bereit, welches alle Themen rund um das Grooming von Hunden anbietet.

Die Kontaktbörse, Austauschplattform und Fortbildungsmöglichkeit von Kollegen/Kolleginnen für Kollegen/Kolle-

das älteste deutsche
www.Groomerforum.de
Fachkompetenz mit Niveau

ginnen mit Niveau. Hier geben sich über Jahre gesammeltes Wissen, Tipps, Tricks und Fachkompetenz die Hand.

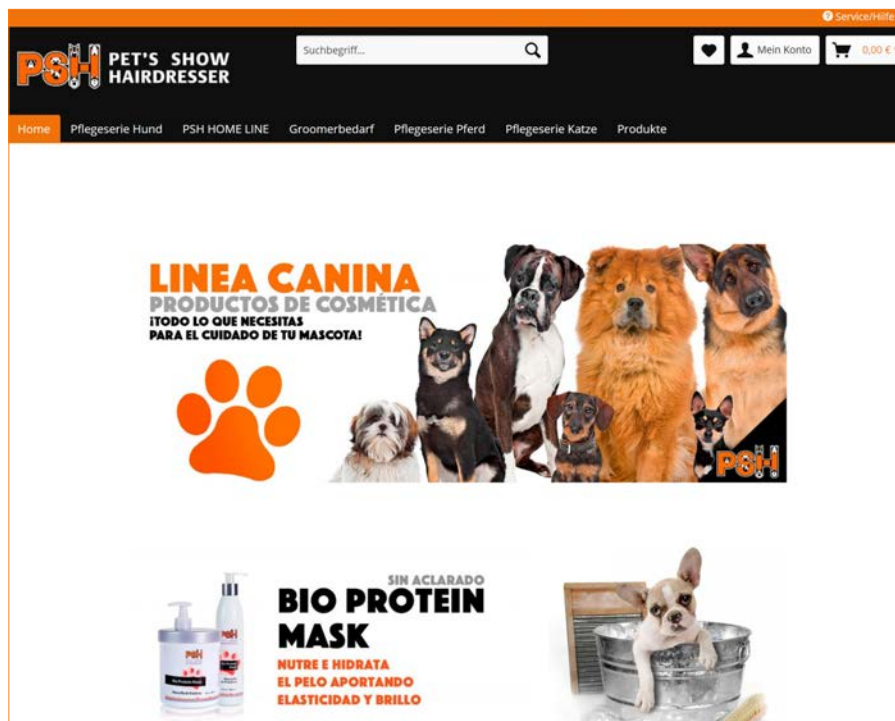
PSH Onlineshop im neuen Look

Land of Dogs hat für Euch die Website des PSH-Onlineshops modernisiert und übersichtlicher gemacht. Außerdem ist die Seite jetzt Smartphone-kompatibel. Eure Kundendaten konnten zwar übernommen werden, die Passwörter aus Sicherheitsgründen aber nicht. D.h. Ihr solltet Euch bitte noch einmal neu anmelden. Bei Rückfragen wendet Euch am besten direkt an Marc Müller:

info@landofdogs.de



www.psh-petcare.de



Suprella – sturmerprobt

Im Winter heißt es bei uns nicht immer „Leise rieselt der Schnee“ sondern ganz im Gegenteil haben Sturm und Regen unser Wetter auch zu dieser Jahreszeit fest im Griff. Für genau solche Wetterlagen hat ein kreatives Unternehmen aus Berlin einen Regenschirm entwickelt, der Wind und Wetter trotzt.

Und der sich von innen nach außen öffnet, damit man beim Schließen ebenfalls trocken bleibt. Suprella wird mit einer speziellen Hightech-Nano-Beschichtung versiegelt und lässt den Regen einfach abperlen. Preis ca. 50€
Gesehen auf: www.suprellapro.com



Redaktion special for groomer

Menüs im Glas & vieles gesundes mehr für den Hund

Wir treffen Jasmin Artz, Inhaberin von Jake's 4 Dogs, direkt nach dem Hundespaziergang. Mit Gummistiefel und wetterfeste Jacke – ganz bodenständig und zünftig, kommt sie uns mit einem ansteckenden Lächeln entgegen. Noch schneller als Jasmin Artz sind ihre Hunde, der 5-jährige Setter Arlequin und der 3-jährige Springer Spaniel Magoma. Mit einer einnehmenden Energie und



Freundlichkeit haben sie unsere Herzen im Sturm erobert. „Das sind also zwei von unseren 4 Dogs“, lächelt sie verschmitzt und stellt beide sofort vor. „Hunde habe ich bereits seit ca. 30 Jahren und daher auch viel Erfahrung insbesondere mit Hunden, die aus dem Tierschutz raus vermittelt werden und durchaus die ein oder andere herausfordernde Erkrankung aufweisen. Der Arlequin kommt zum Beispiel aus Griechenland und hat die Diagnose Leishmaniose erhalten. Bei Magoma, der aus Italien stammt, haben wir gesundheitlich viel Glück gehabt.“

Wie kommt man dazu, ein neues Hundefutter herzustellen? Gibt es mittlerweile nicht schon genügend Hundefutter auf dem Markt?

Jasmin Artz reagiert sofort. „Das vermutet man von außen auf jeden Fall, wenn ich Ihre zweite Frage mal vorweg nehmen darf. Aber es ist ganz einfach. Ich bin an sich überzeugte Barferin. Leider ist das nicht immer in allen Lebenslagen möglich. Aber man kommt, insbesondere wenn man Hunde mit besonderen Bedürfnissen hat, tatsächlich mit dem handelsüblichen Futterangebot an seine Grenzen.

Und was ist dann die Alternative?

Es ist nicht einfach zu beantworten. Wir haben zum Beispiel festgestellt, dass bei verschiedenen Nassfuttern, die wir alternativ im Urlaub verfüttert haben, der Energie/Fettgehalt einfach zu gering ist und die Hunde abnehmen oder wir viel zu große Mengen verfüttern müssen. Und auf der anderen Seite die Bedürfnisse nicht voll gedeckt wurden. Letztendlich war das dann die Geburtsstunde der Menüs im Glas der eigenen Marke "Jake's 4 Dogs". Als ausgebildete Hundeernährungsberaterin hat sie den ernährungsphysiologischen Wissens-background, die 30 jährige Hundeerfahrung rundet dies zusätzlich hervorragend ab. **Konzeptionell gut aufgestellt ist das Gesamtsortiment, das zur Zeit aus fünf verschiedenen Sorten „Menüs im Glas“ besteht. Passend hierzu gibt es Vitamin-Bömbchen im Glas, die aus frischem Gemüse hergestellt werden und den zusätzlichen Vitamin-Kick geben. Neu hinzugekommen sind diverse Zusätze, wie z. B. Vitamin B-Komplex oder das Peppelsüppchen im Glas „Morosche“.**

Und wer einen naturgetreuen Snack sei-

nem Liebling geben möchte, der wird bei den "Fleisch-Strippen" fündig. Sie bestehen aus 100% getrocknetem Fleisch ohne Zusätze und sind in 4 Sorten erhältlich.

Was ist besonders an den „Menüs im Glas“?

Jasmin Artz kann dies schnell beantworten: „Ganz grob umfasst verfolgen wir vom Prinzip das Barf-Konzept von den rezeptorischen Grundlagen her.

Und zwar zum Beispiel Muskelfleisch, Innereien, Gemüse, Öl und Fett, aus dem die Hunde die Energie ziehen können. Genau das, was der Hund braucht, ohne irgendwelche Zusätze, Geschmacksverstärker oder gar Verdickungsmittel. Einfach ursprünglich, wie selbst gemacht. Und das in Lebensmittelqualität. So kann man zum Beispiel sogar vom Barfen im Urlaub auch einfach auf unsere Gläser wechseln.“

Warum haben Sie sich für Glas und nicht für Dose entschieden?

„Generell ist das Glas ein sehr reines Verpackungsmittel“, so Jasmin Artz. „Es gibt keine unerwünschten Stoffe an das Produkt ab, das Menü wird zudem schonend hergestellt und die Qualität ist sofort sichtbar für unsere Kunden. Und ein sehr wichtiges Argument aus der Praxis ist die Wiederverschließbarkeit. Das ist einfach wundervoll bequem und praktisch. Nicht zu vergessen, es ist vielfältig wiederverwendbar.“

Die Manufaktur „Jake's 4 Dogs“ vertreibt die Produkte über den unternehmens-eigenen Onlineshop, sowie über einige ausgewählte Fachhändler.

www.shop.jakes-4dogs.de

Redaktion special for groomer

Hundekissen - custom made for dogs!



Der **INT4BELUA DOG LOUNGER** - Kissenkonfigurator! Ein tolles Konzept, vor allem für kleine Hundesalons. Denn damit kann jedes Geschäft ein Vollsortiment an Hundekissen anbieten ohne sich den doch sehr beschränkten Platz im Ladenlokal noch weiter einzuschränken.

Wie es funktioniert?

Der Endverbraucher hat nicht nur die Wahl zwischen zwei Farben und 4 Größen sondern kann, je nach Liegegewohnheit seines Hundes, aus 4 verschiedenen Füllungen auswählen.

Sie können sich ein oder mehrere Hundekissen in die Ausstellung legen, je nach Größe und Möglichkeiten, führen das Kundenberatungsgespräch, lernen die Liegegewohnheiten des Vierbeiners kennen und können dann entsprechend die passende Füllung und Größe des Kissens empfehlen. Der Endverbraucher erhält dann letztendlich ein auf seinen Vierbeiner abgestimmtes Hundekissen – custom made for dogs! Die INT-GmbH bietet sowohl die Komplettkissen als auch die Einzelkomponenten, wie Kissenhülle, Füllung oder Nachfüll-



packs im Modulsystem an. Sie können je nach Kundenauftrag bestellen, einzeln und individuell. „Ebenso ist ein Direktversand an den Endkunden machbar“ betont Nadine Joos, Mitinhaberin und Logistikexpertin bei INT. „Jedoch empfehlen wir Ihnen, den Kunden zur Abholung des Kissens noch einmal in den Laden zu bitten. Das stärkt die Bindung und kann zu zusätzlichen Verkäufen führen.“

Die Kissenbezüge der DOG LOUNGER Hundekissen bestehen aus äußerst strapazierfähigem Polyester material. Die sogenannte Oxfordwebung macht sie besonders robust. Durch eine spezielle Kunststoffbeschichtung auf der Innenseite ist die Hülle außerdem wasserabweisend.

Es wurde deshalb auch auf die Verwendung eines klassischen Vliesbodens verzichtet. Somit ist die gesamte Oberfläche aus demselben Material und nicht nur resistent gegen Wasser sondern auch kratz- und reißfest. **Gut geeignet auch für den Außenbereich, beidseitig verwendbar. Praktische Griffe an der Außenseite der Kissenhüllen versprechen eine einfache und flexible Handhabung.** Eine eingenahte weiße Umrandung hält das Kissen in Form und sieht auch noch chic aus! Ebenso die edle **INT4BELUA**-Stickerei! Alle Hüllen und Inlets haben einen Reißverschluss, damit die Füllmenge selbst nochmals reguliert werden kann. Die Kissenbezüge sind waschbar bei 30°C in der Waschmaschine. Weitere Informationen und Terminvereinbarung zum Beratungsgespräch unter:

INT-International Nonfood Trading GmbH
Heisenbergstr. 7
33104 Paderborn
Tel.: 05254 9574499
Email: info@int-gmbh.net

So kannst du auch leise überzeugen

Tarnst du dich noch oder bist du schon sichtbar?

28

Marketing

Ich mag keinen Small Talk. Ich bin mir selbst genug. Stille ist so wunderbar. Ich will nicht immer reden. Unter Menschen bin ich schnell erschöpft und überreizt. Ich denke viel über mich und die Welt nach. An fremde Menschen und Umgebungen muss ich mich erst gewöhnen. Ich beobachte erst und halte mich lieber im Hintergrund. Lasst mich doch alle in Ruhe, wenn ich in eine Sache vertieft bin!

Genau solche Gedanken waren es, die mich zu der Frage angestiftet haben: Bin ich vielleicht introvertiert? Ja, ich weiß, ich habe mich gut an die extrovertierte Welt angepasst, ich kann reden wie ein Wasserfall, wenn es um meine Lieblingsthemen geht, ich spiele Improvisationstheater und habe auch sonst keine Schwierigkeiten, mich zu präsentieren, wenn ich muss.

Doch mein eigentliches leises Wesen habe ich sicher hinter einer Schutzmauer verborgen. Umso schöner war diese Selbsterkenntnis, die ich einem Buch verdanke: Ja, ich bin ein introvertierter Mensch und so bin ich ok – war das ein Befreiungsschlag!

Doch andererseits wie heißt es so schön? „Klappern gehört zum Handwerk.“ Und für mich, die seit 2009 selbständig ist, gehört



„Klappern“ selbstverständlich auch dazu: Marketing machen, sichtbar sein, verkaufen. Doch manchmal ist es leichter gesagt als getan. Nicht jeder ist von Haus aus zum ewigen Klappern gemacht – eher introvertierte Menschen wie du und ich jedenfalls nicht. Wir wenden unsere Aufmerksamkeit und Energie lieber nach innen. Introvertiert sein hat aber nichts mit der Schüchternheit, also Angst vor Menschen, zu tun. Uns kostet einfach der Kontakt mit anderen Menschen unglaublich viel Energie und wir brauchen lange Zeiten des Alleinseins, um wieder aufzutanken.

Im Business geht es darum, positiv aufzufallen, sich selbst, seine Leistungen und Potentiale zu präsentieren und zu inszenieren. Klappern gehört nun mal zum Geschäft - auch zum persönlichen. Allerdings kann (und will) das nicht jeder. Nicht gerade wenigen ist das unangenehm, peinlich geradezu, sich

selbst in Szene zu setzen. Und dann? Pech gehabt??

So scheint es in unserer westlichen Welt, dass extrovertierte Menschen es offenbar leichter haben. Sie können sich inszenieren und in den Mittelpunkt der Aufmerksamkeit stellen. Oft bekommt man den Eindruck, als ob nur laute „Rampensäue“ erfolgreich sein können.

Was ist mit den Introvertierten, den zurückhaltenden Menschen? Als Businessmentorin und Coach für introvertierte Unternehmer beschäftigt mich diese Frage seit vielen Jahren: wie können Selbständige auf dem Markt auf die eigene, wenig aufdringliche Art sichtbar werden und sich selbst behaupten.

All das war auch der Antrieb für mein Buch „Leise überzeugen: Mehr Präsenz für Introvertierte“, in dem ich praxisnah und alltagstauglich zeige, wie du aus dem Tarn-Modus herausfindest und der Welt zeigst,

was wirklich in dir steckt - ohne dich zu verstellen.

Das Buch hilft dir, die klassischen Fallen aufzulösen:

- Die Selbstverständlichkeitsfalle.
- Die Vergleichsfalle.
- Das Nie-genug-Prinzip.

Du erkennst deine ganz spezifischen Stärken, die du aktiv für deine Sichtbarkeit nutzen kannst. Aus einem Introvertierten muss schließlich keine Rampensau werden. Für mehr Aufmerksamkeit und Sichtbarkeit reicht oft schon ein gutes Stück mehr Selbstbewusstsein. Auf diesem Weg möchte ich dich mit diesem Buch gerne Schritt für Schritt begleiten.

Was mir wichtig ist: Sich sichtbar machen bedeutet „nachweisen, zeigen, demonstrieren, herausstellen, enthüllen, an die Oberfläche bringen, zur Ansicht freigeben, offenlegen. Sichtbarkeit ist also keine Ansammlung von Marketing-tricks, sondern eine Einstellung zu sich selbst, die uns Erlaubnis gibt, das Vorhandene offenzulegen und dem eigenen Umfeld zu zeigen. Diese Einstellung nützt dir beruflich wie auch privat – ob du nun willst, dass deine Vereinskollegen deine Arbeit endlich zur Kenntnis nehmen, oder ob es darum geht, dem Kunden bei der nächsten Preisverhandlung schlüssige Argumente zu liefern.

Intensive Präsenz entsteht aus dem Zusammenspiel von Innerem und Äußerem. Je weniger wir unsere ruhigere Art zum Problem machen und uns damit selbst sabotieren, desto leichter wird es, unseren inneren Reichtum nach außen zu zeigen. Leise sein und Präsenz passen ganz wunderbar zusammen! Lass uns also jetzt beginnen, an deiner Sichtbarkeit zu arbeiten!

Natalie Schnack



Das Buch

Natalie Schnack, Businessmentorin für introvertierte Unternehmer, hilft mit ihrem Buch „Leise überzeugen“ ruhigen Menschen praxisnah und alltagstauglich, mehr Sichtbarkeit zu finden, ohne sich verstellen zu müssen. Schnack beschreibt wie man eigene Qualitäten und Erfolge auf eine individuell, passende Art nach außen transportiert. Der Ratgeber, als eine Selbstcoaching-Anleitung, richtet sich mit konkreten Übungen und zahlreichen Beispielen an zurückhaltende Menschen, die ihren Weg zu mehr Präsenz finden möchten. Das Buch ist erschienen im Humboldt Verlag. ISBN 978-3-86910-500-0 und kostet **EUR 19,99€**



Podcast und viele weitere kostenfreie Informationen zu den Themen rund um Introvertiert sein, sichtbar werden, Businessaufbau & Marketing mit Herz und Hirn unter:

www.natalieschnack.de Facebook: www.facebook.com/natalieschnack.de

Akademie für introvertierte Unternehmer (kostenfreie Facebook-Gruppe):

www.facebook.com/groups/akademiefuerintrovertierte/

Volle Aufmerksamkeit auf die Vierbeiner – Versicherung für selbstständige Hundefriseure



Eine unachtsame Sekunde und schon ist es passiert: ein Arbeitsunfall. Schnell stellt sich die Frage: Bin ich eigentlich versichert? Selbstständige wie Hundefriseure können sich freiwillig bei der gesetzlichen Unfallversicherung VBG gegen die Folgen

eines Arbeitsunfalls oder einer Berufskrankheit versichern.

Greift die gesetzliche Unfallversicherung?

Arbeitnehmende sind automatisch in der gesetzlichen Unfallversicherung pflichtver-

sichert. Selbstständige oder Freiberufliche hingegen nicht. Sie müssen sich selbst um einen ausreichenden Schutz kümmern, um Behandlungskosten und Verdienstaufschlag durch einen Arbeitsunfall gedeckt zu wissen. Wer sich für einen freiwilligen Versicherungsschutz entscheidet, muss den Beitritt dazu schriftlich erklären. Der Schutz beginnt am gewünschten Tag, jedoch frühestens einen Tag nach Eingang der Erklärung bei der VBG. Damit gar nicht erst etwas passiert, bietet die VBG gute Präventionsangebote wie Seminare oder Beratungen vor Ort. Falls doch ein Arbeitsunfall passiert, kümmert sich die VBG um die medizinische Rehabilitation, Leistungen zur Teilhabe am Arbeitsleben und am Leben in der Gemeinschaft sowie finanzielle Leistungen. Die Höhe der Geldleistungen können freiwillig Versicherte durch die Wahl ihrer Versicherungssumme beeinflussen. Es empfiehlt sich, die Versicherungssumme so zu wählen, dass sie den Einkommensverhältnissen entspricht. ■

Beispiele für selbstständige Hundefriseure auf Basis der Beitragssätze 2016 (Gefahrtarifstelle: 09, Gefahrklasse: 3,34)

Versicherungssumme	Beitrag (jährlich)	Verletztengeld (tägl.)	Verletztengeld (monatl.)	20%ige Teilrente (jährlich)
21.924,00	310,00	48,72	1.461,60	2.923,20
40.000,00	565,00	88,89	2.666,70	5.333,33
50.000,00	705,00	111,11	3.333,30	6.666,67
60.000,00	850,00	133,33	3.999,90	8.000,00

Die Versicherungssumme bildet die Grundlage der finanziellen Leistungen. Sie stellt nicht – wie bei einer privaten Versicherung – die Höchstgrenze für zu erbringende Leistungen dar. Die Rehabilitation erfolgt unabhängig von der Versicherungssumme und geht über die Leistungen anderer Sozialversicherungsträger hinaus.

Weitere Informationen erhalten Interessierte unter www.vbg.de/freiwillige_versicherung


#hundefriseur



In der Musik ein Fis, in HTML eine Sprungmarke, in der Mathematik das Doppelkreuz, bei der Kanzlerin die Raute und in der Schweiz heißt es wie ein Gartenzaun, der Gartenhag. Aber jetzt ist für ihn eine neue Zeit angebrochen, den Hashtag. Wie auch immer er heißt, er ist heutzutage beliebter Bestandteil der Online-Kommunikation. Vor allem jüngere Menschen nutzen ihn. Damit fügen sie Ihre Beiträgen auf Facebook, Twitter, Instagram, und Co. einem bestimmten Thema zu. Dafür schreibt man einfach das Doppelkreuzzeichen vor ein bestimmtes Wort - fertig ist der Hashtag: #hundefriseur

Groß- und Kleinschreibung oder Sonderzeichen sind nicht notwendig, Zahlen gehen aber. Sie eignen sich wunderbar für wiederkehrende Ereignisse wie etwa bei #weihnachten2017. Nur Zahlen funktionieren in den meisten Sozialen Medien aber nicht.

Gleich und gleich gesellt sich gern
Besonders pfiffig: Gibt man den Hashtag im Suchfeld von Instagram ein, erscheinen alle Fotos, die mit diesem Hashtag markiert sind. Das gleiche passiert auch bei Facebook. So kann man gemeinsame Interessen teilen. Und die Nutzer müssen dabei nicht einmal "medial befreundet" sein.



Hashtags für den Hundesalon einsetzen
Wenn das so einfach ist, dann könnten Sie das doch bei Ihrem nächsten Salon-Posting nutzen. Denn durch die Hashtags werden die Themenbeiträge jederzeit auffindbar. So finden Nutzer und Kunden Ihre Posts auch jederzeit, wenn sie nach speziellen Themen suchen. Damit vergrößern Sie Ihre Reichweite und erhalten mehr Aufmerksamkeit ohne jegliche Zusatzkosten - wo gibt es sowas schon?
Machen Sie doch einfach mal bei Instagram einen Test und laden Sie ein Foto nach dem Hundeschnitt auf Instagram mit #perfektesHundestyling hoch. Wenn nun Menschen nach "perfektes Hundestyling" suchen, landen sie auch bei Ihnen.

Jede Welt hat seinen Hash
Die Hash werden in den sozialen Netzwerken unterschiedlich eingesetzt:
- Bei Instagram beschreiben die Hashtags, was man auf dem Bild sieht oder welches Equipment genutzt wurde.

- Bei Twitter dienen die Doppelkreuze dazu, ein ganz aktuelles Ereignis zu kommentieren. Man kann damit auch zu einer Diskussion einladen oder zu einer Chatgruppe.
- Bei Facebook werden damit bestimmte Aussagen hervorgehoben und auf den Punkt gebracht.

Wenn Sie wissen möchten, wie man die Hashtags noch nutzen kann oder Sie sich für andere Beispiele interessieren, freue ich mich über Ihre Zuschrift.



Viele Grüße
Frank Beckert
Chief Digital Officer
www.intradus.com

Fortbildungen – was kann ich dabei steuerlich absetzen?



Fortbildungskosten sind Aufwendungen, die der Steuerpflichtige leistet, um sich im bereits erlernten Beruf weiterzubilden. Sie sind steuerlich als Werbungskosten (bei den Einkünften aus nichtselbständiger Arbeit) bzw. als Betriebsausgaben (bei den Einkünften aus Gewerbebetrieb und aus selbständiger Arbeit) abziehbar. Welche Ausgaben können abgesetzt werden?

Als Fortbildungskosten absetzbar sind im Grunde alle notwendigen Kosten, die der Steuerpflichtige für die Teilnahme an der Fortbildung selbst getragen hat. Hat der Arbeitgeber z.B. einen Teil der Kosten für die Fortbildung übernommen, darf der Arbeitnehmer nur den Teil der Fortbildungskosten als Werbungskosten absetzen, den er tatsächlich selbst getragen hat.

Gibt es typische Fortbildungskosten?

Typische Fortbildungskosten sind z.B. Kursgebühren, Fahrtkosten, Verpflegungsmehraufwand, Übernachtungskosten sowie die Ausgaben für Fachliteratur und Lernmittel. Kursgebühren: Die an den Veranstalter der Fortbildung gezahlten Kosten für Anmeldung und Teilnahme sowie für Skripte und Prüfungen sind steuerlich absetzbar.

Zu beachten ist, dass Zahlungen bei der Steuererklärung immer in dem Kalenderjahr anzugeben sind, in dem sie geleistet werden. Wird die Kursgebühr also nicht als Einmalzahlung, sondern in Raten beglichen, müssen die Zahlungen bei der Steuererklärung ggf. in verschiedenen Kalenderjahren angegeben werden.

Fahrtkosten: Fahrten zur Fortbildung sind steuerlich absetzbar. Sie müssen jedoch nachweisbar sein. Wer öffentliche Verkehrsmittel (z.B. Bus, Bahn) benutzt, kann als Werbungskosten die tatsächlichen Kosten ansetzen. Der Fahrschein gilt in diesem Fall als Beleg. Wer mit dem eigenen Auto fährt, kann den tatsächlichen Kilometerkostensatz abziehen. Die Berechnung ist allerdings mit großem Aufwand verbun-

den. Wem dieser Aufwand zu groß ist, kann anstelle der tatsächlichen Fahrtkosten die Reisekostenpauschale in Höhe von 0,30 EUR je gefahrenen Kilometer (also Hin- und Rückfahrt) steuerlich geltend machen. Die gefahrenen Kilometer sollten daher genau notiert werden. Zusätzlich zur Reisekostenpauschale können z.B. Parkplatzgebühren abgesetzt werden. Das Parkticket dient als Beleg. Verpflegungsmehraufwand: Unter diesem Begriff sind die zusätzlichen Kosten zu verstehen, die eine Person zu tragen hat, weil sie sich aus beruflichen Gründen außerhalb der eigenen Wohnung und außerhalb der ersten Tätigkeitsstätte aufhält. **Hier geht es also nicht darum, die angefallenen Verpflegungsaufwendungen zu ersetzen, sondern lediglich den beruflich bedingten Mehraufwand für die Verpflegung. Hintergedanke ist, dass es in der Regel teurer ist, sich auswärts zu verpflegen als zuhause zu essen.**

Allerdings sind beim Verpflegungsmehraufwand nicht die tatsächlichen Kosten, sondern nur die gesetzlich festgelegten Pauschalen abziehbar. Deren Höhe ist abhängig von der Dauer der Abwesenheit von der eigenen Wohnung und der ersten Tätigkeitsstätte. **Seit dem 01.01.2014 gelten die beiden folgenden Pauschbeträge:** 12,00 Euro sowohl für Auswärtstätigkeiten (Fortbildungsveranstaltungen), bei denen sich der Reisende zwischen 8 und 24 Stunden außerhalb der eigenen Wohnung und der ersten Tätigkeitsstätte aufhält oder für die An- und Abreisetage auf mehrtätigen Auswärtstätigkeiten mit Übernachtung. 24,00 Euro pro Kalendertag mit Abwesenheit von 24 Stunden (0 bis 24 Uhr) von der eigenen Wohnung.

Wichtig: Es gelten immer die jeweiligen Kalendertage für die Berechnung. Eine ganztägige Abwesenheit liegt also nur dann vor, wenn sich der Reisende tatsächlich im Zeitraum von 0 bis 24 Uhr außerhalb der eigenen Wohnung aufgehalten hat.

Die Pauschalen für den Verpflegungsmehraufwand müssen entsprechend gekürzt werden, wenn der Reisende auf der Dienstreise bzw. auf der Fortbildung vom Arbeitgeber verpflegt wird.

Übernachtungen: Bei mehrtätigen beruflich veranlassten Fortbildungsveranstaltungen sind die notwendigen Übernachtungskosten komplett und in unbegrenzter Höhe steuerlich absetzbar. Sie müssen jedoch mit einem entsprechenden Beleg nachgewiesen werden. Wichtig: Es können lediglich die reinen Kosten für die Übernachtung geltend gemacht werden.


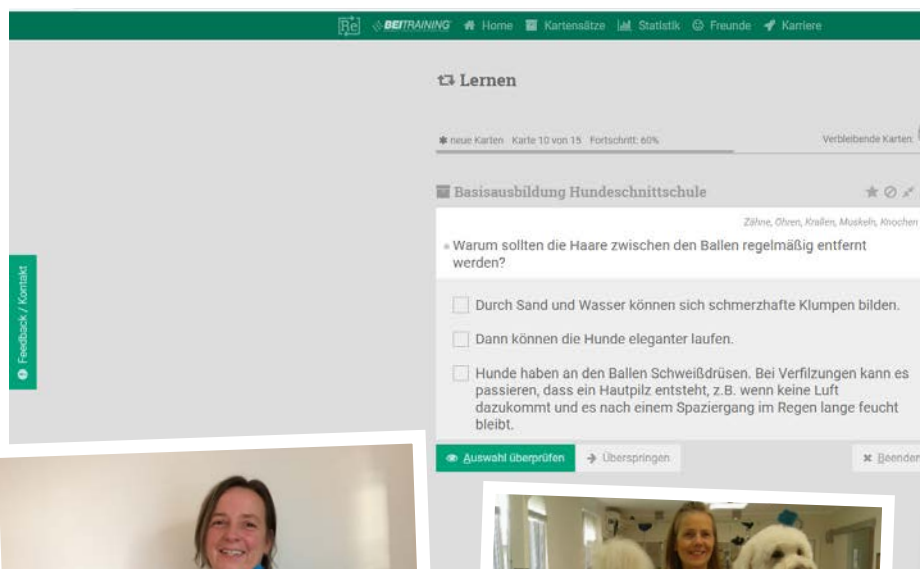
Die Kosten des Frühstücks sind bereits mit der Verpflegungspauschale abgegolten. Fachliteratur und Lernmittel: Die Kosten für beruflich veranlasste Fachliteratur und Lernmittel (z.B. Bücher, Zeitschriften) können unabhängig von der Teilnahme an einer Fortbildung geltend gemacht werden. Erfahrungsgemäß fallen solche Kosten jedoch gerade im Rahmen von Fortbildungen an. Die Ausgaben für Fachliteratur und Lernmittel müssen durch entsprechende Belege nachgewiesen werden. Wichtig: Es ist in der Regel nicht ausreichend, wenn Belege für Bücher nur mit dem Vermerk „Fachliteratur“ gekennzeichnet sind. Vielmehr muss der Beleg die genaue Bezeichnung des Buches enthalten.

Was gibt es noch zu beachten? Vermeiden Sie es, bei den Ausgaben zu übertreiben. Falsche Angaben führen nicht nur zu Steuernachforderungen, sondern auch zu einem Strafverfahren. Außerdem kann es ratsam sein, einen Steuerberater für die Erstellung der Steuererklärung hinzuzuziehen. Falls Sie Fragen dazu haben, melden Sie sich gerne. ■

Uwe Diekmann
GDS Steuerberatung
www.gds-steuerberatung.de
Redaktions special for groomer



Repetico- Lernkartenprogramm im Einsatz



In unserer letzten Ausgabe haben wir Euch unser Online-Lernkartenprogramm für den Groomerbereich vorgestellt. Einige Kolleginnen arbeiten bereits seit einiger Zeit damit. Wir haben nachgefragt, welchen Eindruck sie davon haben und ob es ihnen für ihre tägliche Arbeit etwas bringt.

Marion Hanke | Fellini Hundesalon Berlin
 „Ich arbeite jetzt seit fast 3 Monaten mit dem Programm – immer wenn ich zwischendurch Zeit habe oder am Wochenende. Der Kartenaufbau ist übersichtlich und selbst erklärend. Das Schöne ist, man kann zu jeder Zeit immer mal ein paar Fragen beantworten. Das mit den Wiederholungen finde ich nicht immer toll, aber ich merke am Ende doch, dass die Themen besser in Erinnerung bleiben.“

Silke Meier-Upleger | Hundesalon Wedelei
 „Ich habe in der zweiten Hälfte meiner Ausbildung begonnen mit Repetico zu arbeiten und habe dadurch viele Themen aus dem Salonalltag vertieft. Durch die Möglichkeit, die Karten immer wieder zu wiederholen, prägen sich schon fast spielerisch alle Fragen und Antworten rund um den Hund und den Salon ein. Schön ist, dass man sich mit dem Smartphone in das Lernkartenprogramm einloggen kann. So ist man zum Üben ortsunabhängig. Ich nutze fast ausschließlich das Smartphone. Repetico ist für mich eine tolle Möglichkeit das in der hundeschnittschule erlernte zu wiederholen und zu festigen. Ich kann es nur jedem empfehlen, um verschiedene Themen zu festigen oder einfach aufzufrischen. Toll ist, dass man die Kategorien selbst festlegen kann, in welchem Bereich man lernen möchte.“

Zur Erinnerung: Die Karten sind als Multiple Choice oder als Frage-Antwortkarte aufgebaut. Gearbeitet wird nach dem System der Wiederholungen; dabei wird jede Karte 5x abgefragt. Ihr erhaltet einen Online-Zugang für 3 Monate und startet dann in Eurem eigenen Tempo. Repetico merkt sich für jede einzelne Lernkarte, wann sie zuletzt abgefragt wurde und legt sie in wissenschaftlich erprobten Zeitabständen auf Wiederholung.

Die Firma Repetico aus Frankfurt (www.repetico.de) bietet damit ein Karteikarten-Werkzeug an, das inhaltlich individuell mit uns entwickelt wurde und verschiedenste Groomerbereiche behandelt. Ein Online-Zugang für 3 Monate kostet 95 Euro zzgl. MwSt. Alle weiteren Infos einfach per Mail anfragen: info@hundeschnittschule.de

Aus dem Leben unserer Vierbeiner

In dieser Rubrik schreiben wir über Erlebnisse aus dem Salonalltag oder über allgemeine Themen, die unsere Hunde betreffen. Falls Ihr ein Thema für uns habt, was Euch besonders interessiert, schreibt uns gerne.

34

Groomergeschichte

Gefahr Frostschutzmittel

Es wird häufig unterschätzt, dass Frostschutzmittel, die wir zum Enteisen unserer Scheiben verwenden, für unsere Hunde lebensgefährlich sein können. Das sog. Ethylenglycol ist eine farb- und geruchslose Substanz, die wir bei eisiger Kälte in unsere Scheibenwischanlage füllen. Dabei geht manchmal etwas daneben. Besonders fatal ist, dass Hunde das Frostschutzmittel gerne aufschlecken, da es einen süßlichen Geschmack hat. Schon ein halber Teelöffel kann für den Hund tödlich sein. Das Mittel greift das Nervensystem und die Nieren an. Erste Symptome treten meistens eine bis fünf Stunden nach der Aufnahme ein. Erbrechen, Krampfanfälle bis zur Bewusstlosigkeit sind die Folgen.

Verstärkter Urindrang und unnormaler Durst gehören ebenso zu den Auffälligkeiten.

Daher achten Sie beim Einfüllen des Frostschutzmittels genau darauf, dass nichts daneben geht. Und falls doch, am besten mit reichlich Wasser aufwischen. ■



Redaktion special for groomer

Weihnachtlich: Honig-Nuss-Cracker

In der Weihnachtszeit essen nicht nur wir gerne Weihnachtskekse – unsere Vierbeiner stehen dann mit hungrig bittenden Hundeaugen daneben und möchten auch welche. Warum nicht schnell selbst etwas Leckeres backen.

Frauchen – oder Herrchen- nehme:
400g Haferflocken, 100g gehackte oder gemahlene Nüsse (bei Unverträglichkeit gerne weglassen), 1EL Honig, 2 Eier, 150g Mehl, 50g geriebener Käse und 100ml Wasser.

Alle Zutaten in einer Rührschüssel mit Knethaken durcharbeiten. Dabei die Menge an Mehl und Wasser so anpassen, dass der Teig eine gute Konsistenz

bekommt. Alles gut verkneten und etwa 1cm dick ausrollen.

Ihr könnt eure Weihnachtsförmchen verwenden und die Kekse schön ausstechen oder den Teig einfach in Teller oder Vierecke schneiden. Bei 140 Grad im vorgeheizten Backofen etwa 45 Minuten backen. Falls man die Kekse knuspriger/trockener haben möchte, im Anschluss bei geringer Hitze (eventuell Kochlöffel in die Ofentür) weiter trocknen oder bei geschlossener Ofentür im Ofen lassen, bis dieser nach dem Ausstellen kalt geworden ist.



Na dann – fröhliche Weihnachtszeit!



Redaktion special for groomer

Eine Rezeptidee für Hunde?

Einfach mit Foto einsenden
und per Mail an:

info@hundeschnittschule.de

Urlaub mit Hund und Wellness im Landhotel Haus Waldeck ***



Nachdem wir unser Landhotel 2015 zum dritten Mal modernisiert und erweitert haben, bieten wir Ihnen mittlerweile eine umfangreiche Auswahl an Zimmern und Suiten, besondere Angebote rund um den Hund und im Bereich Wellness für Sie an. Wir liegen direkt in Mitterfirmiansreut am Dreiländereck Bayerischer Wald zu Österreich und Tschechien. Hier können Sie die unberührte Natur des Naturparks Bayerischer Wald zusammen mit Ihren Hunden erleben. Genießen Sie bei uns die Sehenswürdigkeiten in den Städten wie Passau, Prag und Krumau. Ausflugsziele wie den Nationalpark Bayerischer Wald, das Freilichtmuseum in Finsterau oder in Tittling, die Westernstadt Pullman City oder eine Donauschiffahrt und alles zusammen mit Ihrem Hund.

Des weitern arbeiten wir mit einer Tierverhaltensberaterin und einer Tierheilprakti-

kerin zusammen, bieten dabei Schulungen für Mensch und Hund, Hundemassagen und verschiedene Wochen-Programmpunkte mit Hund an.

In unserem Wellness-Bereich genießen Sie die Annehmlichkeiten eines Hallenschwimmbads, von drei Saunen, eines Whirlpools und eines Ruheraums, sowie ausgefallene Anwendungen und Massagen in entspannender aber vor allem familiärer Atmosphäre. Durchgeführt werden diese erholsamen Massagen durch ausgebildetes Fachpersonal in den Bereichen Klassischer Massagen, Wellness-Anwendungen und vielem mehr. Zusätzlich für Ihren Winterurlaub mit Hund.

Das Landhotel Haus Waldeck*** liegt direkt am Einstieg zu den Loipen der Gemeinde Philippsreut mit den Verbindungen nach Finsterau und Mauth und nur 200 m entfernt zum ersten von fünf Skiliften.

Mit Angeboten, wie geführten Schneeschuhwanderungen durch die romantische Winterlandschaft für Sie und Ihren Hund, bieten wir uns auch für Ihren Winterurlaub mit Hund an.

Lassen Sie sich von uns und unserem ganzen Landhotel Haus Waldeck Team verwöhnen und erleben Sie wie unbeschwert, erlebnisreich und erholsam Ihr Urlaub mit Hund zu jeder Jahreszeit ist, ohne auf die von Ihnen gewünschten Annehmlichkeiten verzichten zu müssen.

Wir freuen uns auf Sie!

Herzliche Grüße aus dem winterlich, weißen Mitterfirmiansreut

Ihr Gastgeber **Christian Koch**
Landhotel Haus Waldeck***Superior

www.haus-waldeck-koch.de

Silvesterknaller & Co. – was können wir für unsere Vierbeiner tun?

36

Empfehlungen



Alle Jahre wieder – der Jahreswechsel naht und mit ihm die Knallerei. Für viele unserer vierbeinigen Freunde bedeutet das purer Stress. Panik. Angst. Es wird an den Tagen um Silvester für viele Besitzer schwierig, den richtigen Zeitpunkt für einen Spaziergang zu finden, da die Jugend schon an den Tagen davor mit Böllern unterwegs ist. Was können wir tun, um unseren Hunden an den so lauten Tagen zu helfen?

- Auf jeden Fall Bello vorsichtshalber immer an der Leine lassen und zu Hause besonders auf offene Türen achten – falls es mal knallt, könnte Hund versuchen zu fliehen.
- Zuhause das Radio oder den Fernseher angeschaltet lassen, um ein Hintergrundgeräusch zu haben.
- Wenn Ihr Hund sich zurückziehen möchte, geben Sie ihm jeglichen Freiraum.
- Es kursieren immer noch Gerüchte, man dürfe den Hund nicht trösten und man müsse seine Angst ignorieren, um die Angst nicht noch zu verstärken. Das weiß man inzwischen besser: wenn Ihr Tier bei

Ihnen Schutz sucht, gewähren Sie ihm diesen. **Es gibt mittlerweile eine Reihe von Nahrungsergänzungsmitteln, die wir unserem Vierbeiner zur Beruhigung geben können, z.B.: X-Stress von Anibio** Zur Stärkung der nervlichen Belastbarkeit bei:

- Angstzuständen
- Transport und Reise
- Arztbesuchen
- Gewitter u. Lärm



X-Stress ist ein Ergänzungsfuttermittel zum Ausgleich ernährungsphysiologischer Mangelerscheinungen.

Durch die Zubereitung aus speziellen Pflanzenbestandteilen trägt X-Stress zu mehr Ausgeglichenheit im Verhalten und zur Unterstützung des Schutzmechanismus bei. Am besten geben Sie X-Stress bereits 1-2 Tage dreimal täglich vor dem Jahreswechsel. Im Akutfall können Sie Ihrem Vierbeiner, je nach Größe, eine Dosis direkt verabreichen. Exakte Dosierung gemäß Packungsanleitung.

Größen: 30ml | www.anibio.de

Am schönsten wäre es für Bello sicherlich dem Silvesterstress zu entfliehen und einfach an einen Ort zu fahren, der knallerfrei ist. Wir wünschen Ihnen einen guten Rutsch!

Redaktion special for groomer



Buchempfehlungen

Hund-Nase-Mensch

Wie der Geruchssinn unser Leben beeinflusst

Hunde definieren die Welt zu einem großen Teil über die Nase – eine Fähigkeit, die auch wir Menschen einst hatten, aber mangels Übung fast verlernt haben. Neugierig auf der Suche nach einer Antwort auf die Frage, wie es denn wohl sein mag, ein Hund zu sein, stößt die Autorin folglich immer wieder auf den Geruchssinn, erkundet ihn bis ins Detail und versucht, auch selbst ein bisschen Nasentier zu sein: Wie riechen die unterschiedlichen Straßen New Yorks? Wie trainieren Parfumeure oder Sommeliers ihre Nasen? Was können wir von Hunden lernen, und wie

können wir uns ihre spektakulären Riechleistungen zunutze machen?

Das unterhaltsamste Buch, das je über die Nasen von Hund und Mensch geschrieben wurde!

Hardcover, 344 Seiten, 155 x 225 mm

Kynos Verlag

ISBN: 978-3-95464-152-9

19,95 € (D) – 20,60 € (A)



Hunde in der Kunst

Hunde sind die treuesten Begleiter des Menschen. Dieser kleine Bildband setzt die Vierbeiner königlich in Szene und würdigt ihre absolute Liebe und Loyalität. In über hundert Bildern vom 18. Jahrhundert bis heute porträtiert er die verschiedensten Züchtungen – ob Mops, Pudel, Spaniel oder Windhund; ob klein, dick, stur oder anmutig – und zeigt ihre Besonderheiten aus den Augen großer Künstler und junger Talente weltweit.

Kurze und originelle Texte über die Beziehung zwischen Tier und Mensch, aber auch spannende Fakten aus der Kunst- und Hundewelt ergänzen diese außergewöhnliche Sammlung.

Eine wahre Hommage an den besten Freund des Menschen!

– »Nur um der Liebe willen hat der Hund seine wunderbare Freiheit aufgegeben und ist zum Diener des Menschen geworden.« D. H. LAWRENCE

- Mit über 100 Gemälden, Zeichnungen und Grafiken von Künstlern aus der ganzen Welt

Verlag: Dumont, 160 Seiten

ISBN 978-3-8321-9915-9

Gesehen bei Amazon

UVP 18,00 €



Autoren



Wir bedanken uns ganz herzlich bei unseren zahlreichen Autoren und freuen uns auf die nächste Ausgabe.

38

Autoren



Dr. Susanne Gebert

Als promovierte Naturwissenschaftlerin und Autorin an der Universität gründete sie 2012 die Agentur für Bildbiographien, daneben freie Autorin und seit 2015 Pressesprecherin des Vereins Selbständiger Frauen Südholsteins.
www.bildbiographien.de



Britta Mattes

Vorsitzende der ZZF FG Heimtierpflege, ZZF geprüfte Heimtierpflegerin, Master Groomer – Handstripping, Hundephysiotherapeutin
www.fellschnitte.de



Ton van Gils

OKDV aus den Niederlanden ist ein Begriff in der Groomerszene in Deutschland. Seit etwa 20 Jahren ist die Familien van Gils Inhaber von OKDV. Der Großhändler für Salonausstattung und Zubehör legt sein einigen Jahren einen seiner Schwerpunkte auf das Angebot von Scheren.
www.okdv.nl



Uwe Diekmann

Geschäftsführer der GDS - Köln KG Steuerberatungsgesellschaft und Fachmann für alle Steuerfragen.
www.gds-steuerberatung.de
www.taxyourself.de



Natalie Schnack

Businessmentorin für introvertierte Unternehmer, Buchautorin, Coach und vieles mehr. Podcast und viele weitere kostenfreie Informationen zu den Themen rund um Introvertiert sein, sichtbar werden, Businessaufbau & Marketing mit Herz und Hirn unter: www.natalieschnack.de



Frank Beckert

Frank Beckert ist mit seiner Agentur Intradus als „Digitalisierer“ ein gefragter Referent und Autor. Er verhilft mit seiner Frau Elke KMU-Firmen und Vereinen zur richtigen Online-Plattform zum kleinen Festpreis.
www.intradus.com



Tanja Heitmüller

Heimtiernahrung Hundesalon Heitmüller Geschäft für Futtermittel und Tierbedarf in Knüllwald/ Remsfeld
Züchter von Australian Shepherd im CASD „Double Quick's Australian Shepherds“,
Facebook: Heimtiernahrung
Hundesalon Heitmüller



Petra Strauß

Redaktion special for groomer und Marketing-Fachfrau mit Leidenschaft; selbst Hundebesitzerin von Labradorhündin Miss Marple.
www.hundeschnittschule.de



Steffen Wrensch

Tierfotografie. Sein Motto: "Meine Models sabbern, bellen, schnurren und haben ganz viel Fell - aber das finde ich richtig gut!" www.steffenwrensch.de



Anja Reiteritsch

Leidenschaftliche Groomerin, bietet Aus- und Fortbildungen für Hundefriseure an und ist Herausgeberin des Fachmagazins special for groomer.
www.hundeschnittschule.de

Impressum

Herausgeber

hundeschnittschule
Inh. Anja Reiteritsch
Carl-Zeiss-Str. 15 · 22946 Trittau

Redaktionsleitung

Anja Reiteritsch, Petra Strauß
Carl-Zeiss-Str. 15 · 22946 Trittau
info@hundeschnittschule.de
Tel. +49 (0) 4154 - 793 85 13

Layout

Ben D. Kauffmann – Graphic Design & Illustration
www.kauffmann-grafik.de

Bildmaterial:

www.fotolia.com

Anzeigenleitung und -verkauf

Anja Reiteritsch, Petra Strauß
Carl-Zeiss-Str. 15 · 22946 Trittau
info@hundeschnittschule.de
Tel. +49 (0) 4154 - 793 85 13

Anzeigen

Anzeigenpreisliste (Stand 06.2014)

Aboservice

hundeschnittschule
Petra Strauß
www.hundeschnittschule.de
info@hundeschnittschule.de

Bezugspreis

4,50 € inkl. ges. MwSt., zzgl. Versand

Jahresabonnement ab 2016

4 Ausgaben pro Jahr
Inland 24,20 € inkl. Porto
Ausland 32,80 € inkl. Porto
(zzgl. evtl. anfall. Bankgebühren)

Schriftliche Kündigung

Zwei Monate vor Ende des Berechnungszeitraums

Erscheinungstermine

März, Juni, September, Dezember

Die mit den Namen des Verfassers gekennzeichneten Artikel stellen nicht unbedingt die Meinung des Herausgebers und der Redaktion dar. Hierfür wird keine Verantwortung übernommen. Für unverlangt eingesandtes Redaktionsmaterial übernehmen Redaktion und Herausgeber keine Haftung. Für Einsendungen an die Redaktion wird das Einverständnis zur Redigierung, zur vollen oder auszugsweisen Veröffentlichung vorausgesetzt. Für die Richtigkeit aller Angaben sowie für eventuelle Satz- und Druckfehler wird keine Gewähr übernommen, so dass hieraus geleitete Forderungen jeder Art ausgeschlossen sind. Bei telefonisch aufgegebenen Anzeigen wird keine Garantie für Richtigkeit übernommen. Alle Rechte bleiben vorbehalten. Nachdrucke, auch auszugsweise, bedürfen der Genehmigung des Herausgebers.

special for groomer NEWS



Foto: Tanja Schumann - Zwinger "Du Chateau Noblesse"

RASSETHEMA:

Cavalier King Charles Spaniel

Themen der nächsten Ausgabe:

Branchenbericht

- Bürsten im Vergleich

Industrie & Handel

- Blower im Salon – Wandel der Technik

Reisen mit Hund

- DogCamer – Wohnmobil für Hunde

**KLEINANZEIGEN BUCHEN:
FÜR SCHULUNGEN, WORK-
SHOPS, SEMINARE,
AUSBILDUNGSBETRIEBE!**

Magazin und Fachseminare für Hundefriseure

special **for** groomer

ACHTUNG!
4 Ausgaben
pro Jahr!



**Werden
Sie Abo-
Kunde!**

Ja, ich möchte das Magazin abonnieren und bestelle hiermit ab der nächstmöglichen Ausgabe das 4x im Jahr erscheinende Fachmagazin **special for groomer** zum Preis von 24,20 Euro (Inland) oder 32,80 (Ausland) inkl. MwSt. und Versandkosten. Rechnungsstellung einmal jährlich im Voraus ab Abobeginn.
(BITTE IN DRUCKBUCHSTABEN AUSFÜLLEN)

Salon	Tel.
Name, Vorname	
Straße	
PLZ, Ort	
E-Mail	

IBAN: DE _ / _ / _ / _ / _ / _ / _ / _

Zahlungsempfänger: hundeschnittschule, Anja Reiteritsch, Gläubiger ID DE93ZZZ00000422737, Mandatsreferenz wird separaterstellt.

Datum, Unterschrift _____

AGB's akzeptiert (bitte ankreuzen)

Den Coupon bitte einsenden an:
hundeschnittschule – Anja Reiteritsch • Carl-Zeiss-Str. 15 • D-22946 Trittau
Tel.: +49 (0) 4154 – 793 85 13 • Fax: +49 (0) 4154 - 84 28 83
info@hundeschnittschule.de • www.hundeschnittschule.de



Mit extra frischem

Muskel- fleisch



Frisch, frischer, BELCANDO®
– mit extra frischem Muskelfleisch!

Sind Ihnen Herkunft und Zusammensetzung des Futters für Ihren Hund auch sehr wichtig? Dann haben wir genau das Richtige für Sie: **BELCANDO®** Super-Premium-Trockennahrung – made in Germany. Das Besondere: Die Rezepturen enthalten frisches Muskelfleisch. Möglich macht dies das weltweit einzigartige BEWITAL Thermal-Mix-Verfahren. Dabei wird – vergleichbar mit dem Dampfgaren in der gesundheitsbewussten Küche – fast ausschließlich Wasserdampf zum Aufschluss der Nährstoffe eingesetzt. Die Vorteile: Vitamine und andere natürliche Inhaltsstoffe der Zutaten bleiben erhalten. Gleichzeitig schmeckt **BELCANDO®** Hunden noch einmal deutlich besser.

BELCANDO® – auf die Zutaten kommt es an

BEWITAL petfood

Bewital petfood GmbH & Co. KG • Industriestr. 10 • D-46354 Südlohn • Tel.: +49 2862 581-400 • www.belcando.de • Made in Germany

